

البنك الفدرالي

شيام سرينيفاسان

العضو المنتدب والرئيس التنفيذي

٢١ يونيو ٢٠٢٤

CS/RBD/02/2024

السادة الأفاضل،

الموضوع: مقترح فتح مكتب تمثيلي في المملكة العربية السعودية.

نتشرف بإبلاغكم بأن بنك الاحتياطي الهندي، بموجب خطابه المؤرخ ١٥ أبريل ٢٠٢٤، قد وافق على طلبنا لفتح مكتب تمثيلي مصرفي في المملكة العربية السعودية. مرفق بهذه المذكرة نسخة من الخطاب كملحق رقم ١. نكتب إليكم لنطلب موافقتكم الكريمة على فتح مكتب تمثيلي في المملكة العربية السعودية الموقرة. في الوقت الحالي، يمتلك البنك الفيدرالي مكتبين تمثيليين خارجيين في دول مجلس التعاون الخليجي، وكلاهما في دولة الإمارات العربية المتحدة، منذ عام ٢٠٠٨ (أبو ظبي) و٢٠١٦ (دبي) على التوالي. إن افتتاح مكتب تمثيلي جديد في المملكة العربية السعودية سيمكننا من تعزيز علاقات أفضل مع عملائنا الكرام الذين يشكلون جزءاً من المقيمين في بلدكم الموقر.

البنك الفيدرالي - مقدمة

البنك الفيدرالي، الذي يقع مقره الرئيسي في ولاية كيرالا بالهند، هو أحد بنوك القطاع الخاص الرائدة في الهند. وقد تأسس البنك في عام ١٩٣١ وله تاريخ من الأداء المستقر. وتنتشر أسهم البنك على نطاق واسع وهي مدرجة في بورصة بومباي للأوراق المالية والبورصة الوطنية في الهند. كما أن إيصالات الإيداع العالمية للبنك مدرجة في بورصة لندن للأوراق المالية. ويحظى البنك بثقة أكثر من ١٨,٢ مليون عميل في جميع أنحاء العالم. ويرتكز البنك الفيدرالي على فلسفة مشاركة الثقة مع أصحابها.



رانيا محمد  
رقم الترخيص ٧٣٠  
رقم قانوني ١٤٤٢  
انجليزى عربى - عربى انجليزى  
Rania Mohamad  
Entry No: 720  
SWORN LEGAL TRANSLATOR  
English-Arabic-English

المصلحة من خلال المبادئ السليمة للحكومة المؤسسية ويقدر البنك رأس المال البشري باعتباره المصدر الأساسي لقوته في إطلاق المبادرات في كل نقطة تحول في رحلة نموه. وفي الوقت الذي يتبنى فيه البنك المبادرات التكنولوجية والرقمية لمواكبة التطور التكنولوجي والرقمي، فإنه يحافظ على التركيز على تقديم تجربة مصرفية شخصية لعملائه.

تحافظ برامج الودائع الثابتة وشهادات الإيداع الخاصة بالبنك على تصنيف A1+ من كريسييل. وحتى تاريخه، يمتلك البنك ١٥.٠٤ فرعاً و ٢٠.١٥ جهاز صراف آلي/ جهاز إعادة صرف آلي منتشرة في ٢٥ ولاية هندية والإقليم الوطني للعاصمة دلهي وفي الأقاليم الاتحادية الأربعة. وقد بلغ إجمالي أعمال البنك حتى ٣١ مارس ٢٠٢٤، ٥٥,٤٢٢ مليار دولار أمريكي (٤٦١٩,٣٧ مليار روبية هندية).

يعتبر البنك الفيدرالي بنك رائداً بين البنوك في الهند في استخدام التكنولوجيا للاستفادة من عملياته وكان من بين أوائل البنوك في الهند التي قامت بحوسبة جميع فروعها. يقدم البنك الفيدرالي لعملائه مجموعة متنوعة من الخدمات مثل الخدمات المصرفية عبر الإنترنت، والخدمات المصرفية عبر الهاتف المحمول، ودفع الفواتير عبر الإنترنت، وتحصيل الرسوم عبر الإنترنت، والعروض الدينية عبر الإنترنت، وخدمات الإيداع، وخدمات التجارة الإلكترونية عبر الإنترنت، وخدمات إدارة النقد، والخدمات المصرفية التجارية، وتسهيلات الدفع الفوري بين البنوك (نظام التسوية الاجمالية المستمرة، والتحويل الإلكتروني المحلي للأموال)، وخدمة الدفع الفوري (IMPS) وما إلى ذلك، كجزء من استراتيجيته لتعزيز الراحة لعملائه.

## المبادرات الرائدة

البنك لديه العديد من الإنجازات الأولى في تاريخه، وفيما يلي بعض منها



*[Handwritten signature in blue ink]*

- أول بنك يقدم خدمة التحويلات المالية السريعة من الخارج.
- أول بنك يقدم خدمات دفع الفواتير الداخلية في داخل البلاد.
- البنك الأول الذي يقدم خدمات الدفع عبر الحدود من خلال واجهة المستخدم الموحدة (UPI) في البلاد.
- البنك الأول في تقديم خدمة "سويفت جو".
- البنك الأول الذي يري أجهزة الصراف الآلي ذات العلامة البيضاء.
- البنك الفيدرالي هو أول بنك في البلاد يصبح مُصدرًا للوثائق من خلال خزانة دييجي.

## الجوائز والتكريمات

حصل البنك الفيدرالي على جوائز وأوسمة مرموقة لتمييزه في الإدارة وأداء الأعمال والتقدم التكنولوجي ومساهمته في الإنسانية وبناء الأمة من خلال مبادرات المسؤولية الاجتماعية للشركات. ومن بين الجوائز التي حصل عليها مؤخراً:

- جائزة "أفضل بنك لعام ٢٣، ٢٠٢٣" في الهند التي تمنحها مجلة "ذا بانكر".
- "جائزة فينوفيتي" التي تمنحها مجلة "بانكينج فرونتيرز" عن "استوديو فيد-إي-ستوديو"، وهو منصة الخدمة المصرفية الذاتية للعملاء.
- جائزة "أبطال الهند في مجال الحوكمة البيئية والاجتماعية وحوكمة الشركات لعام ٢٠٢٤" في قطاع البنوك التجارية في قمة القيادة في مجال الحوكمة البيئية والاجتماعية وحوكمة الشركات لعام ٢٠٢٤ التي تنظمها مؤسسة "دون أند برادستريت".
- حائز على جائزة "أفضل بنك في مجال الذكاء الاصطناعي والتعلم الآلي"، والوصيف في مجال المشاركة الرقمية، وحاز على تنويه خاص لقيادة الشمول المالي.



- الفائز في جائزة "أفضل بنك في مبادرة التكنولوجيا المالية" من جوائز بي تي لأفضل بنك في عام ٢٠٢٤
- الوصيف الأول في جائزة التميز في التنوع والشمول في فئة "أفضل صاحب عمل للمرأة" (في الفئة الكبيرة) من غرف التجارة والصناعة في الهند ("أسوشام")
- البنك الفيدرالي في قائمة أفضل ٣٠ مكان عمل جاهز للمستقبل في الهند من قبل شركة فورتشن إنديا (Fortune India)، والتي تم تنسيقها بالشراكة مع سي آي آي إل للموارد البشرية
- تصدّر البنك الفيدرالي قوائم مؤسسة التمويل الدولية للتقارير المناخية لعام ٢٠٢٣ في أربع فئات.
- البنك الفيدرالي هو الشركة الوحيدة التي تتخذ من الهند مقراً لها في الهند التي ظهرت ضمن أفضل أماكن العمل في الهند للنساء لعام ٢٠٢٣. كما تم إدراج البنك أيضاً ضمن أفضل أماكن العمل في الهند لجيل الألفية ٢٠٢٣، وتم الاعتراف به باعتباره البنك التجاري الوحيد في الهند من قبل مؤسسة "جريت بليس تو وورك" لبناء ثقافة الابتكار للجميع.
- حصل البنك الفيدرالي على شهادة الإنجاز من مؤسسة التمويل الدولية (IFC)، وهي إحدى مجموعات البنك الدولي تقديراً لريادته في تمويل المناخ في منطقة جنوب آسيا خلال السنة المالية ٢٢ لقيامه بصرف ٣٣٢,٩ مليون دولار أمريكي، مما يجعله أكبر مبلغ تم صرفه من القروض المناخية.

قواعد "اعرف عميلك" (KYC) ومعايير مكافحة غسيل الأموال (AML) وتدابير مكافحة تمويل الإرهاب (CFT).



*(Handwritten signature in blue ink)*



فيما يتعلق بأحدث المبادئ التوجيهية الصادرة عن بنك الاحتياطي الهندي بتاريخ ٢٠١٦/٠٢/٢٥ بشأن معايير "اعرف عميلك" وتدابير مكافحة غسل الأموال، فإن البنك لديه سياسة شاملة (سياسة الامتثال لمكافحة الجرائم المالية - سياسة مكافحة الجرائم المالية) تغطي معايير "اعرف عميلك" وتدابير مكافحة غسل الأموال ومكافحة غسل الأموال. يشكل قانون منع غسل الأموال لعام ٢٠٠٢ (PMLA) جوهر الإطار القانوني الذي وضعته الهند لمكافحة غسل الأموال. وقد تم إعداد وثيقة السياسة هذه بما يتماشى مع المبادئ التوجيهية لبنك الاحتياطي الهندي؛ والمبادئ التوجيهية الصادرة من وقت لآخر من قبل جمعية البنوك الهندية، ووحدة الاستخبارات المالية - الهند، وتوجيهات/توصيات فرقة العمل المعنية بالإجراءات المالية والتعديلات التي أدخلت على قواعد منع غسل الأموال (الاحتفاظ بالسجلات). وتتضمن السياسة نهج البنك في قبول العملاء، وإجراءات تحديد هوية العملاء، وتحديد سمات العملاء بناءً على إدراك المخاطر ومراقبة المعاملات بشكل مستمر. كما تشمل السياسة أيضاً التخفيف من مخاطر الجرائم المالية الأخرى مثل العقوبات ومكافحة الرشوة والفساد وتمويل أسلحة الدمار الشامل وما إلى ذلك.

## التواجد في الخارج

في الوقت الحاضر، لدينا مكاتب تمثيلية في أبو ظبي ودبي، الإمارات العربية المتحدة، والتي لعبت دوراً محورياً في تطوير امتيازنا في مجال تحويلات الروبية من دول مجلس التعاون الخليجي. واليوم، لدينا شركات في مجال التحويلات المالية مع ٩٠ شركة صرافة/بنكاً وترتيبات نوسترو مع أكثر من ٢٠ بنكاً دولياً. ومن بين هؤلاء، هناك ٦ شركاء في مجال الحوالات من المملكة العربية السعودية. لدينا فريق من الموظفين الذين يقودهم كبار المسؤولين التمثيليين في مكتب أبو ظبي والمكاتب التمثيلية في دبي، وهم على اتصال دائم مع شركائنا في مجال التحويلات المالية والشهود المعتمدين في دول مجلس التعاون الخليجي.



وبالإضافة إلى المكاتب التمثيلية، قمنا بافتتاح وحدة الخدمات المصرفية الدولية في مدينة غوجارات الدولية للتمويل (GIFT)، وهي أول مركز خدمات مالية دولية في الهند يقع في مدينة غانديناغار في غوجارات في نوفمبر ٢٠١٥، والذي يعمل كفرع خارجي للبنك. وهو يسهل قاعدة للخدمات المصرفية الدولية ذات المستوى العالمي في البلاد. يقدم البنك الفيدرالي الدولي للبنك الفيدرالي خدماته للعملاء المحليين والدوليين على حد سواء لتلبية متطلباتهم المختلفة، وقد نفذ معاملات في قطاعات مختلفة مثل التصنيع والمعادن والإعلام والترفيه والرعاية الصحية والكهرباء والأغذية والبناء والتشييد والتجزئة وغيرها.

فيما يتعلق بأعمال التحويلات المالية، نحن طرف فاعل مهم في الهند، والدافع الأكبر لذلك هو براعتنا في الابتكار الرقمي والسرعة. يتيح وضع التحويل من خادم إلى خادم لدينا وصول الأموال إلى حساب المستفيد في غضون ٣-١٥ ثانية. في السنة المالية ٢٣، تعاملنا مع تحويلات شخصية بلغت ١٨٢٠ مليار روبية هندية تمثل حوالي ١٩,٣٠٪ من إجمالي التحويلات الشخصية الواردة إلى الهند.

ترتيب التحويلات المالية من المملكة العربية السعودية إلى الهند.

قمنا على مر السنين بترتيبات لتحويل الروبية مع البنوك/مكاتب الصرافة الرائدة التالية في المملكة العربية السعودية

١. مؤسسة الراجحي المصرفية والاستثمار

٢. البنك العربي الوطني

٣. بنك البلاد

٤. بنك الجزيرة

٥. البنك الأهلي السعودي

٦. محمد حسن يعلا للصرافة



*[Handwritten signature]*

وبالإضافة إلى ذلك، لدينا ترتيبات مصرفية بالمراسلة مع مصرف الراجحي، الذي احتفظنا معه بحسابنا بالريال السعودي بالريال السعودي.

### العلاقات الاقتصادية الثنائية بين الهند والمملكة العربية السعودية

تتمتع الهند والمملكة العربية السعودية بعلاقات ودية تقليدية متجذرة في التاريخ صمدت أمام اختبار الزمن. ولا يزال القرب الجغرافي، والروابط التجارية التاريخية، وأوجه التقارب الثقافي، ووجود عدد كبير من المواطنين الهنود في المملكة العربية السعودية يحافظ على هذه العلاقة العريقة ويغذيها. وقد كانت الهند شريكاً تجارياً طبيعياً للمملكة العربية السعودية.

### الجالية الهندية في المملكة العربية السعودية

يبلغ تعداد الجالية الهندية في المملكة العربية السعودية أكثر من ٢,٥ مليون نسمة، وهي جسر حي بين البلدين. وتحظى الجالية الهندية باحترام واسع في المملكة لمساهماتها في تنمية المملكة العربية السعودية.

### العلاقات التجارية والاقتصادية

تتمتع الهند والمملكة العربية السعودية بعلاقات متعددة الأوجه تعكس الروابط الاقتصادية والاجتماعية والثقافية التي تعود إلى قرون مضت. فالهند والمملكة العربية السعودية شريكان تجاريان قديمان، وتعود علاقتهما التجارية إلى عدة قرون من الزمن. واليوم، يتم توسيع العلاقات التجارية الثنائية بشكل مطرد وتعزيزها من خلال التفاعل والتعاون المستمرين، بما في ذلك التبادل المنتظم للوفود التجارية. وإلى جانب كونها شريكاً تجارياً رئيسياً، ترى الهند في المملكة ركيزة أساسية لأمن الطاقة وشريكاً اقتصادياً مهماً للاستثمارات والمشاريع المشتركة ونقل مشاريع التكنولوجيا.

تاريخياً، لطالما كان للعلاقات الهندية السعودية بعداً تجارياً مهماً. فالمملكة العربية السعودية هي رابع أكبر شريك تجاري للهند، والهند هي ثاني أكبر شريك تجاري للمملكة العربية السعودية.





خلال السنة المالية ٢٠٢٢-٢٣، بلغت قيمة واردات الهند من المملكة العربية السعودية ٤٢,٠٣ مليار دولار أمريكي وبلغت قيمة الصادرات إلى المملكة العربية السعودية ١٠,٧٢ مليار دولار أمريكي مسجلة زيادة بنسبة ٢٢,٤٨٪ عن السنة المالية ٢٠٢١-٢٢. وشكل إجمالي التجارة مع المملكة العربية السعودية ٤,٥٣٪ من إجمالي تجارة الهند في السنة المالية ٢٠٢٢-٢٣.

السنة	٢٠١٨-٢٠١٩	٢٠١٩-٢٠٢٠	٢٠٢٠-٢٠٢١	٢٠٢١-٢٠٢٢	٢٠٢٢-٢٠٢٣
التصدير	٥,٥٦١,٧٢	٦,٢٣٦,٨٦	٥,٨٥٦,٦١	٨,٧٥٨,٩٤	١٠,٧٢٧,٦٥
النسبة المئوية للنمو	٢,٧٩	١٢,١٤	٦,١٠-	٤٩,٥٦	٢٢,٤٨
النسبة المئوية للحصة من إجمالي صادرات الهند	١,٦٨	١,٩٩	٢,٠١	٢,٠٨	٢,٣٨
الاستيراد	٢٨,٤٧٩,٢١	٢٦,٨٥٧,٣٧	١٦,١٨٦,٧٦	٣٤,١٠٠,٥٨	٤٢,٠٣٥,٢٧
النسبة المئوية للنمو	٢٩,٠٤	٥,٦٩-	٣٩,٧٣-	١١٠,٦٧	٢٣,٢٧
النسبة المئوية للحصة من إجمالي واردات الهند	٥,٥٤	٥,٦٦	٤,١٠	٥,٥٦	٥,٨٩
إجمالي التجارة	٣٤,٠٤٠,٩٣	٣٣,٠٩٤,٢٤	٢٢,٠٤٣,٣٧	٤٢,٨٥٩,٥٢	٥٢,٧٦٢,٩٢
النسبة المئوية للنمو	٢٣,٨٧	٢,٧٨-	٣٣,٣٩-	٩٤,٤٣	



*(Handwritten signature in blue ink)*

[المصدر: وزارة التجارة، الحكومة. الهند]

وتشمل السلع الرئيسية التي يتم تصديرها من الهند إلى المملكة العربية السعودية السلع الهندسية والأرز والمنتجات البترولية والكيماويات والمنسوجات والمنتجات الغذائية وبلاط السيراميك. في حين أن السلع الرئيسية التي تستوردها الهند من المملكة العربية السعودية هي النفط الخام، وغاز البترول المسال، والأسمدة، والمواد الكيميائية، والبلاستيك ومنتجاته، إلخ. وبالنظر إلى الحصص الكبيرة من التحويلات المالية التي نحصل عليها من منطقة الشرق الأوسط، فإن لدينا القدرة على تسوية المعاملات التجارية بين البلدين بالعملات المفضلة مثل الروبية الهندية والريال السعودي، بالإضافة إلى التسويات التقليدية القائمة على الدولار.

## الاستثمارات الثنائية

ارتفعت الاستثمارات الهندية في المملكة العربية السعودية في السنوات الأخيرة ووصلت إلى حوالي ٣ مليارات دولار أمريكي (أغسطس ٢٠٢٣). وتتوزع هذه الاستثمارات في قطاعات متنوعة مثل الخدمات الإدارية والاستشارية، ومشاريع البناء، والاتصالات، وتكنولوجيا المعلومات، والخدمات المالية وتطوير البرمجيات، والأدوية، وغيرها.

كما ترتبط الهند والمملكة العربية السعودية بشراكة استراتيجية ذات مصالح مشتركة في التنمية الاقتصادية والاستقرار الإقليمي. ويدل توافق الهند مع مشروع رؤية المملكة العربية السعودية ٢٠٣٠ على الالتزام بتعزيز العلاقات الثنائية والاستفادة من نقاط القوة لدى كل منهما لتحقيق النمو المتبادل. وبفضل ما تتمتع به الهند من رأس مال بشري هائل وخبرة تكنولوجية واسعة، هناك فرص للتعاون في

مختلف القطاعات مثل البنية التحتية والطاقة المتجددة وتكنولوجيا المعلومات. ومع تنويع الهند لمصادر الطاقة واستكشاف سبل التنمية المستدامة، يمكن أن يساهم

التعاون مع المملكة العربية السعودية دوراً محورياً في تحقيق الأهداف المشتركة المحددة في رؤية ٢٠٣٠، مما يعزز في نهاية المطاف المزيد من الازدهار والاستقرار في المنطقة.

وباعتبارها حجر الزاوية في رؤية المملكة العربية السعودية ٢٠٣٠، وهي خطة الإصلاح الشاملة في البلاد، تهدف نيوم إلى أن تصبح مركزاً عالمياً للابتكار والبنية التحتية المتقدمة. وتؤدي الهند، بخبراتها المزدهرة في مختلف القطاعات، دوراً محورياً في تطوير نيوم. وقد اضطلعت الشركات الهندية بمشاريع مهمة داخل المدينة، مع التركيز على الطاقة المتجددة، والبنية التحتية للمدينة الذكية، والذكاء الاصطناعي.

## التعاون الاقتصادي

تعد الهند ثاني أكبر شريك تجاري للمملكة العربية السعودية، بينما تعد المملكة العربية السعودية رابع أكبر شريك تجاري للهند. خلال السنة المالية ٢٠٢٢-٢٣ بلغت قيمة التجارة الثنائية ٥٢,٧٦ مليار دولار أمريكي. خلال هذه الفترة، نمت واردات الهند من المملكة العربية السعودية بنسبة ٢٣,٤٧٪ لتصل إلى ٤٢,٠٣ مليار دولار أمريكي، وبلغت قيمة الصادرات إلى المملكة العربية السعودية ١٠,٧٢ مليار دولار أمريكي مسجلة زيادة بنسبة ٢٢,٤٨٪ على أساس سنوي. وشكل إجمالي التجارة مع المملكة العربية السعودية ٤,٥٣٪ من إجمالي تجارة الهند في السنة المالية ٢٠٢٢-٢٣.

هناك حوالي ٢,٧٨٣ شركة هندية مسجلة كمشاريع مشتركة/ كيانات مملوكة بنسبة ١٠٠٪ باستثمارات تبلغ قيمتها حوالي ٣ مليارات دولار أمريكي في المملكة (أغسطس ٢٠٢٣). وقد أسست الشركات الهندية الكبرى مثل ال & تي و تاتا و ويبرو و تي سي اس و تي سي اي ال و شابورجي & بالونجي وغيرها من الشركات الهندية حضوراً قوياً في المملكة العربية السعودية.





بالعلاقات التجارية والتواصل بين الشعبين. وتعمل الجالية الهندية كمحفز لتعزيز العلاقات بين البلدين في مختلف مجالات العلاقات الثنائية. وفي الآونة الأخيرة، تم اتخاذ العديد من الخطوات لتعزيز العلاقات الثنائية وتوسيع نطاقها. وتشمل هذه الخطوات تبادل الزيارات رفيعة المستوى والتعاون في المؤسسات متعددة الأطراف والمشاورات السياسية.

إن دور الوافدين الهنود كبير في التحول الحالي في المملكة العربية السعودية. فمن بين إجمالي الجالية الهندية التي يبلغ عددها ٢,٥ مليون نسمة، تنتمي غالبيتهم إلى ولاية كيرالا، وهي أيضًا ولايتنا الأم. أما الولايات الأخرى البارزة الأخرى التي تضم عددًا كبيرًا من السكان في المملكة العربية السعودية فهي أندرا براديش وجارخاند والبنغال الغربية وكرناتاكا وماهاراشترا وتاميل نادو ومؤخرًا بهار وأوتار براديش وغوجارات.

وباعتبارنا بنكاً نما بشكل رئيسي بدعم من رجال الأعمال والهنود غير المقيمين في الخارج، فإننا نتفهم جيداً المتطلبات المصرفية للصناعيين ورجال الأعمال والهنود غير المقيمين في الخارج. وباعتبارنا تاجرًا معتمدًا في النقد الأجنبي منذ عام ١٩٧٢، فإننا نتمتع بخبرة واسعة وخبرة في التعامل مع متطلبات التمويل التجاري والتحويلات المالية. وعلاوة على ذلك، لدينا فروع كبيرة في تلك الولايات في الهند حيث يوجد عدد كبير من المغتربين المقيمين في المملكة العربية السعودية. ومن شأن وجود مكتب في المملكة العربية السعودية أن يساعدنا في الحفاظ على التواصل مع عملائنا الحاليين من المملكة العربية السعودية لتلبية متطلباتهم المصرفية في الهند. وهذا من شأنه أن يعزز الروابط التجارية والمالية بين المملكة العربية السعودية والهند بطريقة مفيدة للطرفين.



*(Handwritten signature in blue ink)*

نرفق لكم الوثائق التالية للاطلاع عليها.

١. موافقة من بنك الاحتياطي الهندي على فتح مكتب تمثيلي في المملكة العربية السعودية. ( الملحق رقم ١).
٢. موافقة مجلس إدارة البنك ( الملحق رقم ٢)
٣. تفاصيل نمط ملكية البنك (الملحق رقم ٣)
٤. نبذة عن مجلس إدارة البنك (الملحق رقم ٤)
٥. البيانات المالية المدققة للبنك في ٣١ مارس من السنوات الثلاث السابقة ( الملحقات ٥ أ، ب، ج)

تتمثل استراتيجية البنك الفيدرالي في الشرق الأوسط في توسيع وتعزيز فرص الأعمال الحالية والناشئة المتاحة في تلك المواقع. ويجب استكمال المبادرات الحالية من خلال التواجد في الداخل من خلال مكتب تمثيلي في المملكة العربية السعودية. وسيؤدي ذلك إلى تعزيز خدمات التحويلات المالية وأفاق الأعمال بين المملكة العربية السعودية والهند. نطلب منكم موافقتكم على فتح مكتب تمثيلي للبنك في المملكة العربية السعودية. وسيكون من دواعي سرورنا تقديم المزيد من التوضيحات حول أي نقاط ترون أنها مهمة للمضي قدماً في هذا الأمر.

تفضلوا بقبول فائق الاحترام والتقدير،

شيام سرينيفاسان

العضو المنتدب والرئيس التنفيذي

ملاحظة: هذه الترجمة غير معدة للتصديق من وزارة العدل.

Remark: This translation is not prepared for attestation by Ministry of Justice



*(Handwritten signature in blue ink)*



CS/RBD/02/2024

21<sup>st</sup> June 2024

**Your Excellency,**

**Sub: Proposal for opening a Representative Office in Kingdom of Saudi Arabia.**

We are pleased to inform you that Reserve Bank of India, vide their letter dated April 15<sup>th</sup>, 2024, has approved our request for opening a Banking Representative Office in Kingdom of Saudi Arabia. A copy of the letter is attached to this note as Annexure 1. We are writing to request your kind approval for opening the Representative Office in your esteemed Kingdom. Currently, Federal Bank has two overseas Representative Offices in the GCC, both of which are in the UAE, since 2008 (Abu Dhabi) and 2016 (Dubai) respectively. The opening of a new Representative Office in Saudi Arabia will enable us to foster better relationships with our valued customers who are part of the diaspora in your esteemed country.

### **Federal Bank – An Introduction**

Federal Bank, head quartered in, Kerala, India is one of the leading private sector Banks in India. The Bank was established in 1931 and has a history of consistent performance. The Bank's shares are widely held and are listed on the Bombay Stock Exchange and National Stock Exchange in India. Federal Bank's Global Depository Receipts are listed on the London Stock Exchange. Bank enjoys the trust and confidence of more than 18.2 million customers across the world. Federal Bank is built on the philosophy of sharing the trust and confidence with its stakeholders through sound principles of corporate governance and the Bank values human capital as the primary source of its strength in triggering initiatives at every turning point of its growth journey. While the Bank embraces technology and digital initiatives to keep ahead of the curve, it maintains thrust on personalised banking experience to its clientele.

The Bank's Fixed Deposit and Certificate of Deposit schemes maintain A1+ rating from CRISIL. As on date, the bank has 1504 branches, 2015 ATMs/Recyclers spread across 25 Indian States, Delhi NCT and in the four Union Territories. The Bank managed a total business as of March 31<sup>st</sup>, 2024, is USD 55.42 billion (INR 4619.37 billion).

Federal Bank is a pioneer among banks in India in using technology to leverage its operations and was among the first banks in India to computerize all its branches. Federal Bank offers its customers, a variety of services such as Internet banking, Mobile banking, online bill payment, online fee collection, online religious offerings, depository services, online e trade services, cash management services, merchant banking services, Real time interbank payment (RTGS/NEFT) facility, Immediate Payment Service (IMPS) etc. as part of its strategy for enhancing the convenience to its customers.



## Pioneering initiatives

The Bank has many firsts to its credit, some of which are listed below.

- First Bank to implement a Quick Remittance facility from abroad.
- First Bank to offer Cross Border Inward Bill Payment services in the country.
- First Bank to offer cross boarder UPI Payment services in the country.
- First Bank to go live with Swift Go facility.
- First Bank to be the sponsor bank for White Label ATMs.
- Federal Bank is the first bank in the country to become an issuer of documents through Digi locker.

## Awards and Recognitions

Federal Bank is the recipient of prestigious awards and accolades for its excellence in administration & business performance, technological advancement and its contribution to humanity and nation building through CSR initiatives. Some of the recent recognitions are:

- Recognized as the 'Bank of the Year 2023' in India instituted by 'The Banker'.
- 'Finnoviti Award' instituted by Banking Frontiers for 'Fed-E-Studio', the self-service Banking kiosk for customers.
- Recognized as 'ESG Champions of India 2024' in the Commercial Banks sector at the Dun & Bradstreet ESG Leadership Summit 2024.
- Recognized as the Best AI & ML Bank, Runner-up in Digital Engagement and received a special mention for driving Financial Inclusion.
- Emerged winner in the 'Best Bank in Fintech Initiative' by BT Best Bank Awards in 2024
- 1st Runner-Up in the Diversity & Inclusion Excellence Award in the category "Best Employer for Women" (In Large Category) from The Associated Chambers of Commerce and Industry Of India (ASSOCHAM)
- Federal Bank is in the Top 30 Future Ready Workplaces of India Inc. by Fortune India, curated in partnership with CIEL HR
- Federal Bank has topped IFC Climate Reporting 2023 charts in four categories.
- Federal Bank is the only India based company to feature among India's Best Workplaces™ for Women 2023. The Bank was also featured among India's Best Workplaces™ for Millennials 2023 and recognized as the only Commercial Bank in India by Great Place To Work® for building a culture of innovation for all.
- Federal Bank was awarded the Certificate of Achievement by the International Finance Corporation (IFC), a World Bank Group in recognition of Climate Financing Leadership in the South Asia Region (CSA) during FY 22 for having disbursed 332.9 million USD, making it the largest amount of climate loans disbursed.

**Know Your Customer (KYC) norms and Anti Money Laundering (AML) standards and Combating Financing of Terrorism (CFT) measures.**





In terms of the latest guidelines issued by Reserve Bank of India on 25/02/2016 on KYC Standards and AML Measures, Bank is having a comprehensive policy (Combating Financial Crime Compliance- CFCC Policy) framework covering KYC standards, AML measures and CFT. The Prevention of Money Laundering Act, 2002 (PMLA) forms the core of the legal framework put in place by India to combat money laundering. This policy document is prepared in line with the RBI guidelines; guidelines issued from time to time by Indian Banks' Association, Financial Intelligence Unit - India, FATF guidance / recommendations and amendments to the Prevention of Money-laundering (Maintenance of Records) Rules. The policy incorporates the Bank's approach to customer acceptance, customer identification procedures, customer profiling based on the risk perception and monitoring of transactions on an ongoing basis. The Policy also encompasses the mitigation of other financial crime risks like sanctions, anti- bribery and corruption, financing of weapons of mass destruction etc.

### Overseas Presence

Presently, we have representative offices in Abu Dhabi and Dubai, UAE, which played a pivotal role in developing our NRI franchise, particularly, the Rupee remittance business from GCC. Today, we have remittance partnerships with 90 Exchange Houses / Banks and Nostro arrangement with over 20 International banks. Out of this, 6 remittance partners are from Saudi Arabia. We have a team of officers who are led by Chief Representative Officers in Abu Dhabi Office and Dubai Representative Offices, and they keep liaison with our remittance partners and the expatriate Indians in GCC.

In addition to the Representative Offices, we opened IFSC Banking Unit (IBU) at Gujarat International Finance Tec (GIFT) City, India's first International Financial Service Center (IFSC) located at Gandhinagar, Gujarat City in November 2015, which acts as an overseas branch of the Bank. It facilitates a base for world class International Banking services in the country. Federal Bank IBU caters to both domestic and international clients for their various requirements and has executed transactions in various segments like manufacturing, metals, media & entertainment, health care, electrical, food, construction, retail etc.

In terms of Remittance Business, we are a significant player from India, and the biggest driver to it, is our prowess in Digital Innovation and Agility. Our server-to-server remittance mode enables funds to reach beneficiary's account within 3-15 seconds. In Financial Year 23, we handled personal remittances amounting to INR 1820 billion, representing around 19.30 % of the total inward personal remittances to India.





## Remittance arrangement from Saudi Arabia to India.

Over the years, we have got rupee remittance arrangement with the following leading Banks/exchange houses in Saudi Arabia:

1. Al Rajhi Banking & Investment Corporation
2. Arab National Bank
3. Bank Al Bilad
4. Bank Al Jazira
5. Saudi National Bank
6. Mohd. Hassan Yela Exchange

In addition, we have correspondent banking arrangement with Al Rajhi Bank, with whom, we have kept our Saudi Riyal Nostro account.

## India- Saudi Arabia Bilateral Economic Relations

India and Saudi Arabia traditionally enjoy friendly relations, rooted in history which has stood the test of time. Geographic proximity, historical trade links, cultural affinities, and presence of large number of Indian nationals in Saudi Arabia continue to sustain and nurture this long-standing relationship. India has been a natural trading partner of Saudi Arabia.

## Indian Community in Saudi Arabia

The Indian community in Saudi Arabia numbers at more than 2.5 million and is a living bridge between the two countries. Indian diaspora is widely respected in the Kingdom for their contributions in the development of Saudi Arabia.

## Commercial & Economic Relations

India and Saudi Arabia enjoy multifaceted relations reflecting the centuries old economic and socio-cultural ties. India and Saudi Arabia are old business partners; their trade relations go back several centuries in time. Today, the bilateral business ties are being steadily expanded and further strengthened by continuous interaction and cooperation, including regular exchange of business delegations. Besides being a major trade partner, India sees the Kingdom as a major pillar for its energy security and an important economic partner for investments, joint ventures, transfer of technology projects.

Historically, Indo-Saudi relations have always had an important trade dimension. Saudi Arabia is India's fourth largest trade partner and India is Saudi Arabia's second largest trade partner. During FY 2022-23, India's imports from Saudi Arabia reached US \$42.03 billion and exports to Saudi Arabia were worth US\$ 10.72 billion registering an increase of 22.48% over FY 2021-22. Total trade with Saudi Arabia accounted for 4.53% of India's total trade in FY 2022-23.

In Million USD

Year	2018-2019	2019-2020	2020-2021	2021-2022	2022-2023
EXPORT	5,561.72	6,236.86	5,856.61	8,758.94	10,727.65



%Growth	2.79	12.14	-6.10	49.56	22.48
%Share in India's total exports	1.68	1.99	2.01	2.08	2.38
<b>IMPORT</b>	28,479.21	26,857.37	16,186.76	34,100.58	42,035.27
%Growth	29.04	-5.69	-39.73	110.67	23.27
%Share in India's total imports	5.54	5.66	4.10	5.56	5.89
<b>TOTAL TRADE</b>	34,040.93	33,094.24	22,043.37	42,859.52	52,762.92
%Growth	23.87	-2.78	-33.39	94.43	23.11

[Source: Department of Commerce, Govt. of India]

Major commodities of export from India to Saudi Arabia include engineering goods, rice, petroleum products, chemicals, textiles, food products, ceramic tiles. Whereas major commodities of import for India from Saudi Arabia are crude oil, LPG, fertilizers, chemicals, plastic and products thereof etc. Considering the substantial remittance share we are getting from the Middle East Region, we have the capability to settle trade transactions between the countries in preferred currencies like INR and Saudi Riyal, in addition to the traditional dollar-based settlements.

### Bilateral Investments

Indian investments in the Kingdom of Saudi Arabia have spiked in the recent years and have reached approximately USD 3 Billion (August 2023). These investments are dispersed in diverse sectors such as management and consultancy services, construction projects, telecommunications, information technology, financial services and software development, pharmaceuticals, etc.

India and Saudi Arabia also share a strategic partnership with mutual interests in economic development and regional stability. India's alignment with Saudi Arabia's Vision 2030 project signifies a commitment to bolstering bilateral ties and leveraging each other's strengths for mutual growth. With India's vast human capital and technological expertise, there are opportunities for collaboration in various sectors such as infrastructure, renewable energy, and information technology. As India diversifies its energy sources and explores avenues for sustainable development, cooperation with Saudi Arabia can play a pivotal role in achieving shared goals outlined in Vision 2030, ultimately fostering greater prosperity and stability in the region.

As a cornerstone of Saudi Arabia's Vision 2030, the country's comprehensive reform plan, NEOM aims to become a global hub for innovation and advanced infrastructure. India, with its burgeoning expertise in various sectors, is playing a pivotal role in the development of NEOM. Indian companies have taken on crucial projects within the city, focusing on renewable energy, smart city infrastructure, and artificial intelligence.

### Economic Cooperation

India is the second largest trade partner for Saudi Arabia whereas Saudi Arabia is India's fourth largest trading partner. During FY 2022-23 bilateral trade was valued at US\$ 52.76 billion. During this period, India's imports from Saudi Arabia grew by 23.47% to reach US\$ 42.03 billion and exports to Saudi Arabia were worth US\$ 10.72 billion registering an increase of 22.48% on year-on-year basis. Total trade with Saudi Arabia accounted for 4.53% of India's total trade in FY 2022-23.

There are around 2,783 Indian companies registered as joint ventures/100% owned entities with investments worth approximately US\$ 3 Billion in the Kingdom (August 2023). Major Indian companies and corporate groups such as L&T, TATA, Wipro, TCS, TCIL, Shapoorji & Pallonji, etc. have established a strong presence in Saudi Arabia.

### Need for Representative Office in Saudi Arabia





Considering the strengths of our Bank that we described above and on the back of the strong corridor strength between the two countries, we are keen to expand our relationship by opening a Banking Representative Office in Kingdom of Saudi Arabia, through a license granted by your Excellency. Federal Bank has over 1.5 million NRI customers from across the globe, out of which close to 0.3 million are from Saudi Arabia.

### **Activities proposed to be undertaken by the Representative Office in Saudi Arabia**

The Bank proposes to use the services of the proposed Representative Office to cater for the needs of the Indian diaspora in Saudi Arabia. Specifically, the expected activities are:

1. Act as an active interface between our existing clients in Saudi Arabia and branches / offices in India.
2. Liaison between the Bank and its correspondents in Saudi Arabia with an intention to develop the business of remittances from Saudi Arabia to India.
3. Gather market information on clients, corporate and business opportunities so as to improve our export/import related business in Saudi Arabia.
4. Capture the business potential emerging with the "India – Saudi Arabia investment corridor".

The relations between India and Saudi Arabia have traditionally been friendly and mutually beneficial. India has a long history of friendly relations with Saudi Arabia marked by commercial ties and people to people contacts. The Indian community acts as a catalyst for enhanced ties across the spectrum of bilateral relations. More recently, several steps have been taken to further strengthen and expand bilateral relations. These include exchanges of high-level visits, cooperation in multilateral institutions and political consultations.

The role of Indian expats is considerable in the current transformation in Saudi Arabia. Out of the total Indian community of 2.5 million, majority are from the State of Kerala, which is also our home state. Other prominent states having considerable population in Saudi Arabia are Andhra Pradesh, Jharkhand, West Bengal, Karnataka, Maharashtra, Tamil Nadu and most recently Bihar, Uttar Pradesh and Gujarat.

As a Bank that has grown mainly with the support of businessmen and NRIs, we understand the banking requirements of industrialists, businessmen and NRIs very well. Being an Authorized Dealer in Foreign Exchange since 1972, we have ample experience and expertise in handling Trade Finance and remittance requirements. Moreover, we have considerable branch presence in those states in India where considerable number of Saudi Arabia based NRIs are present. An office in Saudi Arabia would help us in keeping liaison with our existing customers from Saudi Arabia for their banking requirements in India. This will further boost the commercial and financial link between Saudi Arabia & India in a mutually beneficial manner.

We are enclosing the following documents for your perusal.

1. Approval from Reserve Bank of India to open Representative office in Saudi Arabia.(Annexure





2. Approval by Bank's Board of Directors (Annexure 2)
3. Details of ownership pattern of the Bank (Annexure 3)
4. Profile of Bank's Board of Directors (Annexure 4)
5. Audited financial statements of the bank as on 31<sup>st</sup> March of previous 3 years (Annexures 5 A, B and C)

Federal Bank's Middle East strategy is to expand and consolidate the existing and emerging business opportunities available in those locations. The current initiatives need to be supplemented by an onshore presence through a representative office in Saudi Arabia. This will further strengthen the remittance services and business prospects between Saudi Arabia and India. We request you to give us your approval to open a Representative Office of the Bank in Saudi Arabia. It shall be our pleasure to further clarify any points which you feel are critical to take this forward.

Yours faithfully,

Shyam Srinivasan  
Managing Director & CEO



## بنك الاحتياطي الهندي

١٥ إبريل ، ٢٠٢٤

رقم دي او ار. ال اي سي: S352/23.01.060/2024-25.

المدير الإداري والرئيس التنفيذي

البنك الفيدرالي المحدود

الأبراج الفيدرالية

ص.ب رقم: ١٠٣

ألوفاء، ولاية كيرالا - ٦٨٣ ١٠١

سيدي المحترم ،

اقتراح بافتتاح مكتب تمثيلي في المملكة العربية السعودية

يُرجى الرجوع إلى الخطاب رقم CS/FY2023-24/09/09/120 المؤرخة في ٢٥ سبتمبر ٢٠٢٣ والخطابات  
اللاحقة حول الموضوع المذكور.

٢. نخبركم بأن مصرفكم قد حصل على موافقتنا على فتح مكتب تمثيلي في المملكة العربية السعودية .

٣. تخضع هذه الموافقة للالتزام بالقوانين والمتطلبات التنظيمية للبلد المستضيفه، وهي سارية لمدة عام واحد  
من تاريخ هذا الخطاب. علاوة على ذلك، يُنصح بتقديم تفاصيل عن المكتب عند افتتاحه، أي تاريخ الافتتاح  
وعنوان المكتب واسم الشخص المسؤول عن الاتصال، إلخ.

مع خالص الشكر و التقدير،

//يظهر توقيع بخط اليد//

(كيه. فيشال)

نائب المدير العام

إدارة التنظيم، المكتب المركزي، مبنى المكتب المركزي، شهيد بهاجت سينغ مارج، فورت، مومباي-١٠٠٠٠٤



ملاحظة: هذه الترجمة غير معدة للتصديق من وزارة العدل.

Remark: This translation is not prepared for attestation by Ministry of Justice



भारतीय रिज़र्व बैंक  
RESERVE BANK OF INDIA



DOR.LIC.No.S352/23.01.060/2024-25

April 15, 2024

The Managing Director & CEO  
The Federal Bank Limited  
Federal Towers  
P O Box No. 103  
Aluva, Kerala – 683 101

Dear Sir,

**Proposal for opening of a Representative Office in the Kingdom of Saudi Arabia**

Please refer to your letter CS/FY2023-24/09/120 dated September 25, 2023 and subsequent communication on the captioned subject.

2. We advise that your bank has our approval for opening of a Representative Office in the Kingdom of Saudi Arabia.

3. The approval is subject to the compliance with laws and regulatory requirements of the host country and is valid for one year from the date of this letter. Further, it is advised to furnish details of office as and when opened, viz. date of opening, address of office and name of the contact person., etc.

Yours faithfully,

*K. Vishal*

(K. Vishal)  
Deputy General Manager



विनियमन विभाग, केंद्रीय कार्यालय, केंद्रीय कार्यालय भवन, शहीद भगत सिंह मार्ग, फोर्ट, मुंबई- 400001

टेलीफोन/ Tel No: 22601000

Department of Regulation, Central Office, Central Office Building, Shahid Bhagat Singh Marg, Fort, Mumbai – 400001



نسخة أصلية مصدقة من القرار الصادر في اجتماع مجلس إدارة البنك الفيدرالي المحدود المنعقد يوم  
الثلاثاء ٢٧ يونيو ٢٠٢٣، من الساعة ٠٣:٠٠ مساءً في الأبراج الفيدرالية، مارين درايف، إيرناكولام، كيرالا  
- ٦٨٢٠٣١

البند رقم ٨٠ - طلب الموافقة على استكمال جميع الإجراءات المطلوبة التي تمكننا من فتح مكتب تمثيلي  
في المملكة العربية السعودية  
"تقرر الموافقة على المذكرة التي تقدمت بها شركة الودائع والثروات والبنك للحصول على الموافقة على  
التقدم بطلب إلى بنك الاحتياطي الهندي والبنك المركزي السعودي وفتح مكتب تمثيلي للبنك في المملكة  
العربية السعودية."  
كما تقرر بموجب هذا القرار الموافقة على ما يلي:

- العثور على المباني المناسبة للمكتب في المملكة العربية السعودية واستئجارها بعد الحصول على  
الموافقة اللازمة من المدير العام والرئيس التنفيذي .
  - اختيار وانتداب مسؤول مناسب كمسؤول تمثيلي رئيسي وإضافة القوى العاملة المطلوبة بموجب  
الموافقة الواجبة من المدير العام والمدير التنفيذي .
- لم يكن لأي من أعضاء مجلس الإدارة أي مصلحة شخصية في القرار الوارد أعلاه.

عن البنك الفيدرالي المحدود

سمير بر افينشان دراج راجديف

موقعة إلكترونياً من سمير بر افينشاندر راجديف

التاريخ: ٢٠٢٣/٠٩/١١

+٠٥٣٠ ١٨:١٣:٤٨

سمير بر راجديف

أمين الشركة

رقم العضوية: A17849

//نسخة أصلية معتمدة//

البنك الفيدرالي المحدود. المكتب الرئيسي: أبراج الفيدرالي، صندوق بريد رقم ١٠٣ ألوفا، ولاية كيرالا، الهند ٦٨٣١٠١  
البريد الإلكتروني: [secretarial@federalbank.co.in](mailto:secretarial@federalbank.co.in) [www.federalbank.co.in](http://www.federalbank.co.in)، متحرك: ٢٦٢٢٦٣-٠٤٨٤، فاكس:

رقم معرف الشركة: L65191KL1931PLC000368، ٠٤٨٤٢٦٣٣١١٩

ملاحظة: هذه الترجمة غير معدة للتصديق من وزارة العدل.

Remark: This translation is not prepared for attestation by Ministry of Justice



Secretarial Department



**CERTIFIED TRUE COPY OF RESOLUTION PASSED AT MEETING OF THE BOARD OF DIRECTORS OF THE FEDERAL BANK LIMITED HELD ON TUESDAY, JUNE 27, 2023, FROM 03:00 P.M. IST AT FEDERAL TOWERS, MARINE DRIVE, ERNAKULAM, KERALA- 682031**

**Item No. 80 - Seeking approval to complete all required formalities that would enable us to open a Representative Office in Kingdom of Saudi Arabia (KSA)**

**“RESOLVED THAT** the Memorandum placed by Deposits Wealth & Banca seeking approval to apply to the Reserve Bank of India, the Saudi Central Bank & to open the Representative Office of the Bank in the Kingdom of Saudi Arabia be and is hereby approved.”

**“FURTHER RESOLVED THAT** due approval is hereby provided for the following:

- To identify and take on lease suitable premises for the office at KSA under due approval from MD & CEO
- To identify and depute a suitable official as Chief Representative Officer and add the required manpower under due approval from MD & CEO.”

None of the Directors had any personal interest in the above resolution.

**For The Federal Bank Limited**  
**SAMIR**  
**PRAVINCHAN**  
**DRA RAJDEV**  
**Samir P Rajdev**  
**Company Secretary**  
**Membership No.A17849**

Digitally signed by  
SAMIR  
PRAVINCHANDRA  
RAJDEV  
Date: 2023.09.11  
18:13:48 +05'30'

**//Certified True Copy//**



The Federal Bank Ltd. Registered Office: Federal Towers, P O Box No.103, Aluva, Kerala, India 683 101  
E-mail: [secretarial@federalbank.co.in](mailto:secretarial@federalbank.co.in) | [www.federalbank.co.in](http://www.federalbank.co.in) | Phone : 0484-2622263 fax:04842633119CIN:

L65191KL1931PLC000368

## الملحق ٣ نمط ملكية أسهم البنك

النسبة المئوية من إجمالي عدد الأسهم اعتباراً من ٢٠٢٤/٠٣/٣١	فئة المساهمين	
	(1) المؤسسات	
٣٤,٥٢	أ صناديق الاستثمار المشترك/صناديق الاستثمار المباشر	
	ب صناديق رأس المال الاستثماري	
٠,٩٠	ج صناديق الاستثمار البديلة	
	د المستثمرون الأجانب في رأس المال الاستثماري	
٢٨,٢٨	هـ مستثمرو المحافظ المالية الأجانب	
٠,٢٦	و المؤسسات المالية/المصارف	
٩,٠١	ز شركات التأمين	
	ح صناديق الادخار/صناديق التقاعد	
	ط أي شيء آخر (يرجى التحديد)	
٧٢,٩٧	الإجمالي الفرعي ب (١)	
٠	(٢) الحكومة المركزية/حكومة الولاية/رئيس الهند	
٠	الإجمالي الفرعي ب (٢)	
	(٣) غير المؤسسات	
	أ الأفراد	
١٣,٢٤	المساهمون الأفراد الذين يمتلكون رأس مال اسعي يصل إلى ٢ لاکس روبية	
٥,٣٦	المساهمون الأفراد الذين يمتلكون رأس مال اسعي يزيد عن ٢ لاکس روبية	
٠,٢٢	ب المؤسسات المالية غير المصرفية الوطنية المسجلة لدى بنك الاحتياطي الهندي	
	ج صناديق الموظفين الاستثمارية	
	د جهات الإيداع في الخارج (حيازة شهادات الإيداع) (رقم الموازنة)	
٧,٢٠	أي شيء آخر *	
٢٦,٠٢	الإجمالي الفرعي ب (٣)	
٩٨,٩٩	إجمالي المساهمة العامة (ب) = (ب) (١) + (ب) (٢) + (ب) (٣)	
١,٠١	حي دي أردي القابضة	
١٠٠	الإجمالي (أ) + (ب)	

أي شيء آخر \*

٠,٠٢	صندوق الائتمان
١,٠٥	عضو المقاصة
٠,١٣	الشراكة ذات المسؤولية المحدودة
١,١٢	الهيئة الاعتبارية المحلية / المؤسسة العامة
٠,١٠	أعضاء مجلس الإدارة
٠,٣٧	اتش يو اف
٤,١٠	ان آر أي
٠,٣١	أي ايه بي اف
٧,٢٠	الإجمالي



ملاحظة: هذه الترجمة غير معدة للتصديق من وزارة العدل.

Remark: This translation is not prepared for attestation by Ministry of Justice



**Annexure 3**

**Ownership Pattern of Bank's Shareholding**

	<b>Category of the Shareholders</b>	<b>Shareholding % of total no. of shares as on 31.03.2024</b>
(1)	<b>Institutions</b>	
a	Mutual Funds/UTI	34.52
b	Venture capital Funds	
c	Alternate Investment Funds	0.90
d	Foreign Venture Capital Investors	
e	Foreign Portfolio Investors	28.28
f	Financial Institutions / Banks	0.26
g	Insurance Companies	9.01
h	Provident Funds / Pension Funds	
i	Any other (Specify)	
	<b>Sub Total B(1)</b>	72.97
(2)	<b>Central Government / State Government / President of India</b>	0
	<b>Sub Total B(2)</b>	0
(3)	<b>Non-Institutions</b>	
a	Individuals	
	Individual Shareholders holding Nominal Share Capital upto Rs.2 Lakhs	13.24
	Individual Shareholders holding Nominal Share Capital in excess of Rs.2 Lakhs	5.36
b	NBFCs Registered with RBI	0.22
c	Employee Trusts	
d	Overseas Depositories (holding DRs) (balancing figure)	
e	Any other *	7.20
	<b>Sub Total B(3)</b>	26.02
	<b>Total Public Shareholding (B)= (B)(1)+(B)(2) +(B)(3)</b>	98.99
	<b>GDR holding</b>	1.01
	<b>TOTAL (A) + (B)</b>	100

Any other \*

TRUST	0.02
CLEARING MEMBER	1.05
LIMITED LIABILITY PARTNERSHIP	0.13
DOMESTIC BODY CORPORATE/AOP	1.12
DIRECTORS	0.10
HUF	0.37
NRI	4.10
IEPE	0.31
<b>TOTAL</b>	7.20



## الملحق ٤

## الملف التعريفي لمجلس إدارة البنك

أيه .بي هوتا

رئيس مجلس الإدارة بدوام جزئي والمدير المستقل

يتمتع السيد أ. ب. هوتا بخبرة مصرفية تزيد عن ٢٧ عامًا في بنك الاحتياطي (معظمها في مجال التكنولوجيا وأنظمة الدفع) من ١٩٨٢ إلى ٢٠٠٩. وأثناء عمله في بنك الاحتياطي الهندي، عمل كمدير مرشح لمجلس إدارة بنك فيجايا ثم بنك أندرا.

وقد كان مهندس الشركة الوطنية للمشاريع البترولية الدولية وشغل منصب العضو المنتدب والرئيس التنفيذي لها في الفترة من ٢٠٠٩ إلى ٢٠١٧. وقد حصل على درجة الماجستير في الآداب من جامعة سامبالبور وهو زميل فخري في المعهد الهندي للأعمال المصرفية والمالية. تم تعيين السيد أ. ب. هوتا مديراً مستقلاً للبنك الفيدرالي المحدود اعتباراً من ١٥ يناير ٢٠١٨.

السيد شيام سرينيفاسان

العضو المنتدب والرئيس التنفيذي

تولى شيام سرينيفاسان منصب العضو المنتدب والرئيس التنفيذي للبنك الفيدرالي في ٢٣ سبتمبر ٢٠١٠. وقد انضم إلى البنك الفيدرالي مزودًا بخبرة كبيرة في البنوك الرائدة متعددة الجنسيات في الهند والشرق الأوسط وجنوب شرق آسيا، حيث اكتسب خبرة كبيرة في مجال إقراض الأفراد وإدارة الثروات والخدمات المصرفية للشركات الصغيرة والمتوسطة.

شيام سرينيفاسان هو خريج المعهد الهندي للإدارة في كولكاتا وكلية الهندسة الإقليمية في تيروشيروبال.

وقد أكمل برنامج تطوير القيادات من كلية لندن للأعمال، وعمل في المنتدى التنفيذي العالمي (أفضل

١٠٠ مدير تنفيذي) في بنك ستاندرد تشارترد من ٢٠٠٤ إلى ٢٠١٠

في البنك الفيدرالي، كان له دور فعال في تنفيذ العديد من المبادرات الرائدة التي تشمل زيادة حضور

البنك وإبراز حضوره على المستوى الوطني؛ وخلق قدرة متأصلة داخل البنك لإعادة ابتكار العمليات



وإعادة تنفيذها - وخاصة العمليات ذات الأهمية البالغة للعملاء، وبدء رحلة إدارة الجودة الشاملة للبنك، والتركيز على الجودة في كل مرحلة من مراحلها بدءاً من اختيار الائتمان، واحتضان إمكانات الموارد البشرية للبنك وما إلى ذلك. وهو يواصل مهمته في خلق ثقافة الأخلاقيات والتميز في البنك، وهو ما يؤمن به بشدة.

وهو مسؤول إداري مرموق على المستوى الوطني، وقد شغل مناصب رئيسية في هذا المجال كما هو موضح فيما يلي:

- عضو اللجنة الإدارية لجمعية البنوك الهندية.
- عضو لجنة الإصلاحات التشريعية للقطاع المالي التي أنشأها بنك الاحتياطي الهندي.
- رئيس مجلس إدارة مجلس ولاية كيرالا لاتحاد الصناعات الهندية.
- رئيس لجنة حماية حاملي وثائق التأمين التابعة لاتحاد أجاس الفيدرالي
- رئيس منابغ في اللجان التالية التابعة لرابطة البنوك الهندية
- اللجنة المعنية بإدارة المخاطر وتطبيق اتفاقية بازل الأعمال التجارية الزراعية والمشروعات الصغيرة والمتوسطة ومتناهية الصغر
- وقد حصل على الجوائز والتكريمات التالية مؤخراً:
- أفضل مصرفي في مجال الأعمال المصرفية لعام ٢٠٢٠
- أفضل ٥٠ شخصية قيادية في الهند في أوقات الأزمات ٢٠٢١ من معهد "غرنت بليس تو وورك"
- جائزة القيادة المثالية من نادي الروتاري
- جائزة "راشتريا أوديوغ راتنا" التي تمنحها الهيئة الوطنية لتنمية الموارد البشرية في الهند
- جائزة أعظم قادة الشركات في الهند التي يمنحها المؤتمر العالمي لتنمية الموارد البشرية
- المنتدى التنفيذي العالمي (أفضل ١٠٠ مدير تنفيذي) لبنك ستاندرد تشارترد من ٢٠٠٤ إلى

٢٠١٠



*(Handwritten signature in blue ink)*



- جائزة أفضل مصرفي للعام ٢٠٢٠ التي يمنحها منتدى الولاية لنوادي المصرفيين (SFBC)،

كيرالا

- حاصل على جائزة الخريج المتميز لعام ٢٠١٧ من معهد كالكوتا للدراسات المصرفية الدولية

- حاصل على جائزة الخريج المتميز من المعهد الوطني للتكنولوجيا، تيريشي

السيد سيدهارتا سينغويتا

مدير مستقل

سيدهارتا سينغويتا هو مصرفي متمرس يتمتع بخبرة غنية وعمل في العديد من المناصب القيادية في الهند وخارجها. ويتمتع بخبرة مصرفية تزيد عن ٣٦ عامًا في العمل المصرفي مع بنك الهند الوطني. وقد شغل منصب رئيس مجلس إدارة ٥ شركات تابعة لبنك الهند الوطني في الخارج. وكان آخر منصب شغله في الهيئة الفرعية للتنفيذ هو نائب العضو المنتدب - الخدمات المصرفية الدولية. وهو يمثل قطاعات الاستثمار الخاص وإدارة المخاطر والقطاعات المصرفية في مجلس إدارة البنك الفيدرالي

سي إيه مانوج فادانيس

مدير مستقل

سي إيه مانوج فادانيس هو الشريك المؤسس لشركة "فادانيس وجوبتي" للمحاسبين القانونيين. وقد تم انتخابه رئيسًا لمعهد المحاسبين القانونيين في الهند (ICAI) للعام ٢٠١٥-٢٠١٦. وخلال الفترة ٢٠١٠-٢٠١٣، شغل منصب رئيس مجلس معايير المحاسبة بمعهد المحاسبين القانونيين الهندي. وقد قاد عملية صياغة معايير المحاسبة الهندية المتقاربة مع المعايير الدولية لإعداد التقارير المالية. شغل منصب رئيس اتحاد المحاسبين في آسيا والمحيط الهادئ في الفترة من ٢٠١٧ إلى ٢٠١٩. وكان عضوًا في

لجنة الممارسات الصغيرة والمتوسطة في الاتحاد الدولي للمحاسبين (SMPC) التابع للاتحاد الدولي للمحاسبين (IFAC) في الفترة من ٢٠١٦ إلى ٢٠١٨. كما أنه عضو في مجلس إدارة العديد من الشركات.



سودارشان سين

مدير مستقل

يتمتع سودارشان سين بخبرة متنوعة تزيد عن ٣٦ عامًا من العمل في بنك الاحتياطي الهندي في مجالات الخدمات المصرفية والمالية وإدارة المخاطر. وهو يتمتع بخبرة غنية كمسؤول مصرفي مركزي وفي مجال الإشراف على البنوك وتنظيمها. وهو حاصل على ماجستير في إدارة الأعمال المصرفية والمالية الدولية من جامعة برمنجهام بالمملكة المتحدة. وقد تمت ترقيته إلى منصب المدير التنفيذي لبنك الاحتياطي الهندي في عام ٢٠١٦.

فارشا بورانداري

مدير مستقل

تمتع فارشا بورانداري بخبرة متنوعة تمتد إلى ٣٦ عامًا في مجالات الائتمان والفوركس والخزانة وأسواق رأس المال والخدمات المصرفية الاستثمارية والاستثمار في قطاع الخدمات المصرفية الخاصة والأسهم الخاصة في بنك الهند الوطني (SBI) وأسواق رأس المال المحدودة (SBICAPS) في مختلف المناطق الجغرافية محليًا وعالميًا. كما عملت أيضًا في العديد من مجالس الإدارة واللجان في العديد من الشركات التابعة للهيئة الفرعية للتنفيذ ومؤسسات أخرى. كما شغلت أيضًا منصب العضو المنتدب والرئيس التنفيذي السابق لشركة إس بي آي كابيتال ماركت ليمتد. وقد شغلت منصب نائب العضو المنتدب وكبير مسؤولي الائتمان/كبير مسؤولي المخاطر في بنك الهند الوطني ("SBI")، من مايو ٢٠١٤ إلى نوفمبر ٢٠١٥. كما تشغل حاليًا منصب مدير مستقل في مجلس إدارة العديد من الشركات.

سانكارشان باسو

مدير مستقل

سانكارشان باسو هو أستاذ في التمويل الكمي وإدارة المخاطر في معهد إدارة الأعمال في بنغالور. وقد شارك في التدريس والبحث والاستشارات والإدارة الأكاديمية لأكثر من ١٩ عامًا في مجالات



التمويل والأسواق المالية والمنتجات المالية والمصرفية والمقاصة والتسوية وإدارة المخاطر وغيرها.  
وهو متخصص في الإحصاء وكان عضوًا في مجلس إدارة شركة المقاصة في الهند المحدودة، وشركة  
بيلكير المحدودة، وشركة بي جي إس إي للعقارات والأوراق المالية المحدودة، وبورصة بنغالور  
المحدودة.

راماناند موندكور

مدير مستقل

تخرج راماناند موندكور من كلية الحقوق الوطنية في جامعة الهند، ويتمتع بخبرة تزيد عن عشرين  
عاماً في مجال العمل الدولي. عمل كممارس ضريبي وقانوني مع شركة الاستشارات العالمية آرثر  
أندرسن حتى ديسمبر ١٩٩٧. بعد ذلك، التحق بلجنة الأمم المتحدة للتعويضات في جنيف كمحامٍ  
وساعد لجنة الأمم المتحدة في تقييم التعويضات للبنوك/الشركات/الأعمال التي تكبدت خسائر  
بسبب حرب الخليج الأولى وعمل مع لجنة الأمم المتحدة حتى مايو ٢٠٠١. وفي وقت لاحق، انضم  
إلى صندوق النقد الدولي في واشنطن العاصمة في عام ٢٠٠٢ وعمل حتى عام ٢٠٠٧ قبل أن  
يؤسس شركة مندكور للمحاماة في عام ٢٠٠٧. وهو متخصص في تقديم المشورة القانونية  
والتجارية لعمليات الاندماج والاستحواذ، ورأس المال الاستثماري والاستثمار في الأسهم الخاصة،  
وتنظيم الأوراق المالية وتسوية حالات الإعسار وتصفية الشركات.

إلياس جورج

مدير إضافي (مستقل)

السيد إلياس جورج حاصل على درجة البكالوريوس في التكنولوجيا في الهندسة المعمارية البحرية  
وبناء السفن من جامعة كوتشي، ودبلوم الدراسات العليا في الإدارة العامة مع التخصص في  
العلاقات الاقتصادية الدولية من معهد الإدارة الدولية العامة في باريس، ودورات متنوعة قصيرة





الأجل في مجال التنمية الإدارية في الهند والولايات المتحدة الأمريكية، بما في ذلك كلية هارفارد كينيدي للإدارة الحكومية. أكمل مسيرته المهنية في الخدمة الإدارية الهندية، حيث عمل في مختلف وزارات الاتحاد، وكذلك في ولاية كيرالا، مع التركيز بشكل خاص على إنشاء البنية التحتية وتمويلها وإدارة المرافق العامة. وبعد تقاعده من الخدمة الإدارية الهندية، عمل في شركة كي بي إم جي الاستشارية كشريك أول، حيث ترأس قطاع البنية التحتية والحكومة والرعاية الصحية، وأشرف على عمل أكثر من ١٠٠٠ استشاري. وشغل السيد إلياس جورج منصب السكرتير الأول الإضافي لحكومة ولاية كيرالا، والرئيس التنفيذي لمشروع سكة حديد مترو كوتشي ورئيس مجلس إدارة هيئة النقل الحضري الموحد.

شاليني وارير

المدير التنفيذي

تم تعيين شاليني وارير في منصب المدير التنفيذي للبنك الفيدرالي اعتباراً من ١٥ يناير ٢٠٢٠. انضمت إلى البنك في ٢ نوفمبر ٢٠١٥ كرئيسة تنفيذية للعمليات، وكانت مسؤوليتها الأساسية هي التميز التشغيلي، إلى جانب الابتكار الرقمي. وفي مايو ٢٠١٩، تولت شاليني وارير مسؤولية إضافية كرئيسة أعمال المنتجات المصرفية للأفراد، وهي عضو في معهد المحاسبين القانونيين في الهند، وقد حصلت على المركز الأول على مستوى الهند بأكملها في عام ١٩٨٩، وهي أيضاً عضو معتمد من المعهد الهندي للمصرفيين.

لديها أكثر من ٢٨ عاماً من الخبرة المصرفية. قبل انضمامها إلى البنك الفيدرالي، عملت مع بنك ستاندرد تشارترد، وهو بنك رائد متعدد الجنسيات. وقد تولت العديد من التخصصات هناك.



*[Handwritten signature in blue ink]*

عبر مناطق جغرافية مختلفة شملت الهند وبروناي واندونيسيا وسنغافورة والإمارات العربية المتحدة.

وهي تتمتع بخبرة عالمية مباشرة في مجال الخدمات المصرفية الفرعية، وإدارة العمليات، وجودة الخدمة وتجربة العملاء، وإدارة المشاريع، والعمليات، والتكنولوجيا، والامتثال مع التركيز بشكل خاص على العناية الواجبة بالعملاء ومكافحة غسل الأموال. كما أنها عضو في مجلس إدارة شركة أجاس الفيدرالية للتأمين على الحياة المحدودة والشركة الفيدرالية للعمليات والخدمات المحدودة.

في منصبها الحالي، تقود مبادرات البنك المصممة لتعزيز تجربة العملاء والتميز التشغيلي من خلال الأتمتة والتحول الرقمي. كما أنها مسؤولة عن صياغة التوجه المستقبلي للبنك والشراكة مع مجلس الإدارة وفريق الإدارة العليا لقيادة المبادرات الاستراتيجية المصممة لتعزيز القيمة للمساهمين، وضمان سير جميع وظائف الدعم ذات الصلة بسلاسة وقدرتها على إنشاء الأنظمة المناسبة لدعم نمو أعمال البنك، وتأكيد تنفيذ بنية الدعم الصحيحة في البنك والتي من خلالها يستطيع البنك النمو والازدهار.

كما أنها مسؤولة عن تقديم منتجات التجزئة المبتكرة لعملاء البنك الحاليين والمحتملين، وهي شخصية مصرفية معروفة ومثّلت البنك في العديد من منصات التكنولوجيا المالية والتكنولوجيا

في الهند وخارجها.

هارش دوغار



*(Handwritten signature in blue ink)*

## المدير التنفيذي

تولى هارش دوغار منصب المدير التنفيذي في البنك الفيدرالي اعتباراً من ٢٣ يونيو ٢٠٢٣. وقبل هذا التعيين، شغل منصب رئيس المجموعة ورئيس الخدمات المصرفية للشركات في البنك. وبفضل خبرته الواسعة في مجال الخدمات المصرفية للشركات، وعمليات أسواق رأس المال، والخدمات المصرفية المؤسسية، والخدمات المصرفية التجارية، والخدمات المصرفية الزراعية، والخدمات المصرفية متناهية الصغر، والخدمات المصرفية الريفية، والأعمال الحكومية، والمركبات التجارية/معدات البناء، يجلب هارش ثروة من الخبرة إلى منصبه الجديد.

انضم هارش إلى البنك الفيدرالي في عام ٢٠١٦ كرئيس للخدمات المصرفية للشركات والمؤسسات في البلاد، بعد فترة عمل ناجحة استمرت ٢٠ عاماً في بنك إتش دي إف سي. وقد اكتسب خبرة كبيرة في مجال الخدمات المصرفية للشركات والمؤسسات في مناطق جغرافية متنوعة. وتشمل إنجازاته الأكاديمية حصوله على درجة البكالوريوس مع مرتبة الشرف في المحاسبة والمالية من جامعة كلكتا، حيث تخرج منها متفوقاً على الجامعة. وعلاوة على ذلك، فهو حاصل على مؤهلات مهنية كمحاسب تكاليف وأشغال (CWA) ومحلل مالي معتمد (CFA) مع امتياز في الترتيب على مستوى الهند. في المراحل المبكرة من حياته المهنية، عمل هارش كعضو هيئة تدريس غير متفرغ في كلية إدارة الأعمال أي سي أف أيه أي كولكاتا.

ملاحظة: هذه الترجمة غير معدة للتصديق من وزارة العدل.

Remark: This translation is not prepared for attestation by Ministry of Justice





**Annexure 4**  
**Profile of Bank's Board of Directors**

**AP Hota**  
**Part Time Chairman & Independent Director**

Mr. A.P. Hota has banking experience of over 27 years in Reserve Bank (mostly in technology and payment systems) from 1982-2009. While at Reserve Bank of India, he served as Nominee Director to the Board of Vijaya Bank and subsequently Andhra Bank.

He was the architect of NPCI and served as its Managing Director (MD) and Chief Executive Officer (CEO) between 2009-2017. He completed his master's degree in literature from Sambalpur University and is a Honorary Fellow of the Indian Institute of Banking and Finance. Mr. A P Hota was appointed as Independent Director of The Federal Bank Limited w.e.f. January 15, 2018.

**Mr. Shyam Srinivasan**  
**Managing Director & CEO**

Shyam Srinivasan took charge as the Managing Director & CEO of Federal Bank on 23rd September 2010. He joined Federal Bank, equipped with the experience of leading multinational banks in India, Middle East and Southeast Asia, where he gained significant expertise in retail lending, wealth management and SME banking.

Shyam Srinivasan is an alumnus of the Indian Institute of Management, Kolkata and Regional Engineering College, Tiruchirapally. He has completed a Leadership Development Program from the London Business School and has served on the Global Executive Forum (the top 100 executives) of Standard Chartered Bank from 2004 to 2010

At Federal Bank, he has been instrumental in implementing various path-breaking initiatives which include increasing the presence and visibility of the Bank to a national level; creating an inherent capability within the Bank to reinvent and re-implement processes - especially the customer-critical ones, initiating the Total Quality Management Journey of the Bank, focusing on under-writing quality at every stage right from credit selection, incubating the human resource potential of the Bank and so on. He continues his mission to create a culture of Ethics and Excellence in the Bank, which he so believes in.

An administrator of national eminence, he has held key positions in the industry as follows:

- Member of the Managing Committee of Indian Banks Association.
- Member of the committee on Financial Sector Legislative Reforms set up by Reserve Bank of India.
- Chairman of Kerala State Council of Confederation of Indian Industries.
- Chairman of Policyholder Protection Committee of Ageas Federal
- Alternate Chairman in the following committees of the Indian Bank's Association
- Committee on Risk Management and Basel Implementation Agro Business and MSME

He has been conferred the following awards and recognitions in the recent past:

- Business Standard Banker of the Year 2020
- India's top 50 Best Leaders in times of Crises 2021' by the Great Place to Work Institute
- Exemplary Leadership Award from the Rotary Club
- Rashtriya Udyog Ratna Award instituted by the NEHRDO
- The Greatest Corporate Leaders Of India Award given away by the World HRD Congress



- Global Executive Forum (the top 100 executives) of Standard Chartered Bank from 2004 to 2010
- Best Banker of the Year 2020 by the State Forum of Bankers Clubs (SFBC), Kerala
- Distinguished Alumnus Award 2017 of IIM Calcutta
- Recipient of Distinguished Alumnus Award of NIT, Trichy

**Mr.Siddhartha Sengupta**  
**Independent Director**

Siddhartha Sengupta is a seasoned banker with rich experience and has worked in various leadership positions in India and abroad. He has over 36 years of banking experience with State Bank of India. He was the Chairman of the Board of 5 overseas subsidiaries of SBI. The last position he held in SBI was Deputy Managing Director - International Banking. He represents SSI, Risk Management and Banking sectors on the Board of Federal Bank

**CA Manoj Fadnis**  
**Independent Director**

CA Manoj Fadnis is the founding partner of Fadnis & Gupte, Chartered Accountants. He was elected as the President of Institute of Chartered Accountants of India (ICAI) for the year 2015-16. During 2010-13, he was the chairman of Accounting Standard Board (ASB) of ICAI. He spearheaded the process of the formulation of Indian Accounting Standards converged with the International Financial Reporting Standards. He was the President of Confederation of Asian and Pacific Accountants from 2017 to 2019. He was member of Small and Medium Practices Committee (SMPC) of International Federation of Accountants (IFAC) from 2016-18. He is also on the Board of various companies.

**Sudarshan Sen**  
**Independent Director**

Sudarshan Sen has varied experience of over 36 years working in the RBI in the areas of Banking, Finance and Risk Management. He has rich experience as a central banker and in the field of bank supervision and regulation. He holds an MBA in International Banking and Finance from the University of Birmingham, UK. He was elevated to the post of Executive Director of RBI in the year 2016.

**Varsha Purandare**  
**Independent Director**

Varsha Purandare has a varied experience of 36 years in credit, forex, treasury, capital markets, investment banking, SSI and private equity businesses of State Bank of India (SBI) & SBI Capital Markets Ltd (SBICAPS) across geographies domestic & globally. She also served various Boards & Committees of several businesses of SBI and other institutions. She was also the former MD & CEO of SBI Capital Market Limited. She was the Deputy Managing Director and Chief Credit Officer/Chief Risk Officer (CCO/CCRO) of State Bank of India ("SBI"), from May 2014 to November 2015. Presently, she also serves as an Independent Director on the Board of various companies.

**Sankarshan Basu**  
**Independent Director**





Sankarshan Basu is a professor of quantitative finance and risk management at IIM Bangalore. He has been involved in teaching, research, consulting and academic administration for more than 19 years covering areas in finance, financial markets, financial products, banking, clearing and settlement, risk management etc. He has specialisation in statistics and has been a Board member of The Clearing Corporation of India Limited, Bilcare Limited, BgSE Properties and Securities Limited and Bangalore Stock Exchange Limited.

**Ramanand Mundkur**  
**Independent Director**

Ramanand Mundkur is a graduate from National Law School of India University having over twenty years of international work experience. He has worked as tax and legal practitioner with the global consulting firm Arthur Andersen till December 1997. Thereafter, he joined United Nations Compensation Commission in Geneva as a lawyer and assisted the UN Commission in assessing compensation to banks/ companies/business that suffered losses due to first gulf war and worked with UN Commission until May 2001. Later, he joined International Monetary Fund in Washington DC in 2002 and worked till 2007 before setting up Mundkur Law Partners firm in 2007. He specializes in providing legal and business advice for mergers and acquisitions, venture capital and private equity investment, securities regulation and insolvency resolution & winding up of companies.

**Elias George**  
**Additional Director (Independent)**

Mr. Elias George has a bachelor's degree of Technology in Naval Architecture and Ship Building, University of Kochi, Post Graduate Diploma in Public Administration with specialization in International Economic Relations from the Institute International Administration Publique (IIAP), Paris and assorted short-term Management Development courses in India and the U.S., including the Harvard Kennedy School of Government. He completed his career in the Indian Administrative Service, serving both in various Union Ministries, as well as in the State of Kerala, focusing particularly on infrastructure creation and financing, and running public utilities. After retiring from the IAS, he served in the consulting firm KPMG as a senior partner, heading their vertical handling Infrastructure, Government, and Healthcare, overseeing the work of more than 1000 consultants. Mr. Elias George was the Additional Chief Secretary to the Government of Kerala, CEO of the Kochi Metro Rail project and Chairman of the Unified Metropolitan Transport Authority.

**Shalini Warriar**  
**Executive Director**

Shalini Warriar was appointed as Executive Director of Federal Bank with effect from 15 January 2020. She joined the Bank on 2nd November 2015 as the Chief Operating Officer, with her primary responsibility being operational excellence, coupled with digital innovation. In May 2019, she took on the additional responsibility of Business Head of Retail Banking Products. Shalini Warriar is a member of the Institute of Chartered Accountants of India and stood first at all India level in 1989. She is also a Certified Associate of Indian Institute of Bankers.

She has over 28 years of banking experience. Prior to joining Federal Bank, she worked with Standard Chartered Bank, a leading multinational Bank. She handled multiple disciplines there, across various geographies that included India, Brunei, Indonesia, Singapore and United Arab Emirates.

She brings first-hand global experience in Branch Banking, Process Management, Service Quality and Client Experience, Project Management, Operations, Technology, and Compliance with special





emphasis on Client Due Diligence and Anti Money Laundering. She is also on the Board of Ageas Federal Life Insurance Company Limited and Federal Operations and Services Limited.

In her current role, she leads the Bank's initiatives designed to enhance customer experience and operational excellence through automation and digitalization. She is responsible for formulating the Bank's future direction and partner with the Board and the Top Management team to drive strategic initiatives designed to enhance shareholder value, ensuring all the relevant support functions run smoothly and are able to create the right systems to support business growth of the Bank, confirming right support architecture is implemented in the Bank and through which the Bank is able to grow and prosper.

She is also responsible for delivering innovative retail products to the existing and prospective customers of the Bank. She is a well-known banking personality and has represented the Bank at various fintech and technology platforms in India and abroad.

**Harsh Dugar**  
**Executive Director**

Harsh Dugar has assumed the role of Executive Director at Federal Bank, effective June 23, 2023. Prior to this appointment, he served as the Group President and Country Head - Wholesale Banking at the Bank. With an extensive background in Corporate Banking, Capital Markets operations, Institutional Banking, Commercial Banking, Agri, Micro, Rural Banking, Government Business, and Commercial Vehicles/Construction Equipments, Harsh brings a wealth of expertise to his new position.

Harsh joined Federal Bank in 2016 as the Country Head for Corporate and Institutional Banking, following a successful 20- year tenure at HDFC Bank. He has garnered considerable experience in Wholesale Banking across diverse geographies. His academic accomplishments include a bachelor's degree with Honors in Accounting & Finance from the University of Calcutta, where he graduated as the University Topper. Moreover, he holds professional qualifications as a CWA (Cost and Works Accountant) and CFA (Chartered Financial Analyst) with All India Rank distinction. In the early stages of his career, Harsh served as a part-time faculty member at ICFAI Business School in Kolkata.



*[Handwritten signature in blue ink]*

## البنك الفيدرالي المحدود

المكتب المسجل: صندوق بريد رقم ١٠٣، أبراج الفدرالي، ألوف-١-١٨٣١

(رقم تعريف الشركة: L65191KL1931PLC000368)

النتائج المالية المستقلة المدققة للربع والسنة المنتهية في ٣١ مارس ٢٠٢٢

(روبية بلاكس (مائة آلاف))

السنة المنتهية		الربع السنوي المنتهي			التفاصيل
٢٠٢١-٠٣-٣١	٢٠٢٢-٠٣-٣١	٢٠٢١-٠٣-٣١	٢٠٢١-١٢-٣١	٢٠٢٢-٠٣-٣١	
مُدققة	مُدققة	مُدققة (راجع الملاحظة ١٥ أدناه)	غير مُدققة	مُدققة (راجع الملاحظة ١٥ أدناه)	
١.٣٧٥.٧٩١	١.٣٦٦.٠٧٦	٣٣٦.٦٣٤	٣٤٤.٢٥٦	٣٤٨.٣٢٤	١- الفوائد المكتسبة (أ)+(ب)+(ج)+(د)
١.٠٧٩.٥١٢	١.٠٨٢.٩٧٥	٢٦٥.٨٤٤	٢٧٢.٩٢٧	٢٧٥.٤٤٦	(أ) الفائدة/الخصم على المبالغ المدفوعة مقدماً/الفواتير
٢٣٤.٨٩٤	٢٣٣.٨٦٧	٥٧.٦٦٩	٥٧.٤٠٢	٥٩.٢٩٠	(ب) الدخل من الاستثمارات
٣٦.٨١٧	٢٢.٠٢٧	٦.٦٢٠	٦.٠٨٩	٥.٦١٤	(ج) الفوائد على الأرصدة لدى بنك الاحتياطي الهندي والصناديق الأخرى بين البنوك
٢٤.٥٦٨	٢٧.٢٠٧	٦.٥٠١	٧.٨٣٨	٧.٩٧٤	(د) أخرى
١٩٥.٨٧٠	٢٠٨.٩٠٩	٤٧.٧٥٣	٤٨.٤١٩	٤٦.٥٠٠	٢- إيرادات أخرى
١.٥٧١.٦٦١	١.٥٧٤.٩٨٥	٣٨٤.٣٨٧	٣٩٢.٦٧٥	٣٩٤.٨٢٤	٣- إجمالي الدخل (٢+١)
٨٢٢.٤٢٠	٧٦٩.٨٨٠	١٩٤.٥٩٦	١٩٠.٣٦٦	١٩٥.٨٠٣	٤- الفوائد المنفقة
٣٦٩.١٧٢	٤٢٩.٣٢٠	١٠٠.٠٦٦	١١٠.٨٨٠	١١٩.٢٠١	٥- نفقات التشغيل (أولاً) + (ثانياً)
٢٠٣.٤١٨	٢٣٢.٠٥٥	٥٢.٥٢٣	٥٨.٣٠٧	٦٣.٧٢٥	(أولاً) تكلفة الموظفين
١٦٥.٧٥٤	١٩٧.٢٦٥	٤٧.٥٤٣	٥٢.٥٧٣	٥٥.٤٧٦	(ثانياً) نفقات التشغيل الأخرى
١.١٩١.٥٩٢	١.١٩٩.٢٠٠	٢٩٤.٦٦٢	٣٠١.٢٤٦	٣١٥.٠٠٤	٦- إجمالي النفقات (٥+٤)
					(باستثناء المخصصات والطوارئ)
٣٨٠.٦٦٩	٣٧٥.٧١٥	٨٩.٧٢٥	٩١.٤٢٩	٧٩.٨٢٠	٧- الربح التشغيلي (٦-٣)

بلاس بوينت للترجمة القانونية  
Rania Mohamed  
Entry No: 728  
SWORN & TRANSLATED  
English-Arabic

					(الربح قبل المخصصات والاحتمالات)
١٦٦.٣٤٢	١٢٢.١٧٧	٢٥.٤٤٩	٢١.٣٩٨	٧.٥٢٤	٨- المخصصات (غير الضريبة) والطوارئ
-	-	-	-	-	٩- العناصر الاستثنائية
٢١٣.٧٢٧	٢٥٣.٦٠٨	٦٤.٢٧٦	٧٠.٠٣١	٧٢.٢٩٦	١٠- الربح من الأنشطة العادية قبل الضريبة (٧-٨-٩)
٥٤.٦٩٧	٦٤.٦٢٦	١٦.٤٩٥	١٧.٨٥٨	١٨.٢٤٢	١١- النفقات الضريبية
١٥٩.٠٣٠	١٨٨.٩٨٢	٤٧.٧٨١	٥٢.١٧٣	٥٤.٠٥٤	١٢- صافي الربح من الأنشطة العادية بعد الضريبة (١٠-١١)
-	-	-	-	-	١٣- بنود استثنائية (صافي النفقات الضريبية)
١٥٩.٠٣٠	١٨٨.٩٨٢	٤٧.٧٨١	٥٢.١٧٣	٥٤.٠٥٤	١٤- صافي الربح للفترة (١٢-١٣)
٣٩.٩٢٣	٤٢.٠٥١	٣٩.٩٢٣	٤٢.٠٤١	٤٢.٠٥١	١٥- رأس مال حقوق الملكية المدفوع (القيمة الاسمية * ٢ روبية/- لحقوق الملكية لكل سهم)
١.٥٧٢.٠٢٣	١.٨٣٦.٨٣٢				١٦- الاحتياطات باستثناء احتياطي إعادة التقييم
					١٧- النسب التحليلية والإفصاحات الأخرى:
لا يوجد	لا يوجد	لا يوجد	لا يوجد	لا يوجد	(أولاً) النسبة المئوية للأسهم التي تملكها حكومة الهند
					(ثانياً) نسبة كفاية رأس المال (%)
١٤,٦٢	١٥,٧٧	١٤,٦٢	١٤,٣٧	١٥,٧٧	بموجب معيار بازل الثالث
					(ثالثاً) الأرباح للسهم الواحد (في *)
	٩,١٣	*٢,٣٩	*٢,٤٨	*٢,٥٧	(أ) العائد الأساسي للسهم (قبل وبعد البنود غير العادية)
	٩,٠٦	*٢,٣٨	*٢,٤٦	*٢,٥٥	(ب) ربحية السهم المخففة (قبل وبعد البنود غير العادية)



					(رابعاً) نسب الأصول غير العاملة
٤٦٠.٢٣٩	٤١٣.٦٧٤	٤٦٠.٢٣٩	٤٤٠.١٢٦	٤١٣.٦٧٤	(أ) إجمالي الأصول غير العاملة
١٥٦.٩٢٨	١٣٩.٢٦٢	١٥٦.٩٢٨	١٤٧.١١٨	١٣٩.٢٦٢	(ب) صافي الأصول غير العاملة
٣,٤١	٢,٨٠	٣,٤١	٣,٠٦	٢,٨٠	(ج) النسبة المئوية لإجمالي الأصول غير العاملة
١,١٩	٠,٩٦	١,١٩	١,٠٥	٠,٩٦	(د) النسبة المئوية لصافي الأصول غير العاملة
٠,٨٥	٠,٩٤	*٠,٢٥	*٠,٢٦	*٠,٢٥	(خامساً) العائد على الأصول (%)
١.٦١١.١٢٠	١.٨٦٦.٠٩٨	١.٦١١.١٢٠	١.٨٠٨.٩١٩	١.٨٦٦.٠٩٨	(سادساً) صافي القيمة
لا يوجد	لا يوجد	لا يوجد	لا يوجد	لا يوجد	(سابعاً) الأسهم الممتازة القابلة للاسترداد
لا يوجد	لا يوجد	لا يوجد	لا يوجد	لا يوجد	(ثامناً) احتياطي استرداد رأس المال
لا يوجد	لا يوجد	لا يوجد	لا يوجد	لا يوجد	(تاسعاً) احتياطي استرداد الديون
٠,٥٦	٠,٨٢	٠,٥٦	٠,٤٥	٠,٨٢	(عاشرًا) الدين - نسبة حقوق الملكية #
%٤,٥٠	%٦,٩٧	%٤,٥٠	%٣,٩٠	%٦,٩٧	(الحادي عشر) إجمالي الديون إلى إجمالي الأصول (%) #
%٢٤,١٨	%٢٣,٨٦	%٢٣,٣٤	%٢٣,٢٨	%٢٠,٢٢	(الثاني عشر) هامش التشغيل (%)
%١٠,١٢	%١٢,٠٠	%١٢,٤٣	%١٣,٢٩	%١٣,٦٩	(الثالث عشر) صافي هامش الربح (%)

\* غير سنوي

# الدين وإجمالي الديون يمثل إجمالي قروض البنك



*(Handwritten signature)*

(روبية مائة الاف)

معلومات القطاع

السنة المنتهية		الربع السنوي المنتهي			التفاصيل
٢٠٢١-٠٣-٣١	٢٠٢٢-٠٣-٣١	٢٠٢١-٠٣-٣١	٢٠٢١-١٢-٣١	٢٠٢٢-٠٣-٣١	
مُدققة	مُدققة	مُدققة (راجع الملاحظة ١٥ أدناه)	غير مُدققة	مُدققة (راجع الملاحظة ١٥ أدناه)	
إيرادات القطاع:					
٢٧٥,٣٧٥	٢٣٥,١٣٠	٥٨,٨٠٨	٥٢,١٠٤	٤٩,٤٧٥	خزينة
٤٥٦,١٥٢	٤٢٦,٧٣٤	١٠٣,٥٤٠	١٠٤,٨٢٩	١٠٣,٨٥١	الخدمات المصرفية للشركات/الجملة
٨٣١,٦٩٠	٨٩٨,٧٠٠	٢١٨,٦٩٥	٢٣٠,٣٥٧	٢٣٦,٤٢٩	الخدمات المصرفية للأفراد
٨,٢٠٠	١٠,٨٠٠	٣,١٠٠	٣,٥٠٠	٣,٤٠٠	العمليات المصرفية الأخرى
٢٤٤	٣,٦٢١	٢٤٤	١,٨٨٥	١,٦٦٩	غير مخصصة
١,٥٧١,٦٦١	١,٥٧٤,٩٨٥	٣٨٤,٣٨٧	٣٩٢,٦٧٥	٣٩٤,٨٢٤	إجمالي الإيرادات
-	-	-	-	-	مطروحاً منه: الإيرادات بين القطاعات
١,٥٧١,٦٦١	١,٥٧٤,٩٨٥	٣٨٤,٣٨٧	٣٩٢,٦٧٥	٣٩٤,٨٢٤	الدخل من العمليات
نتائج القطاع (صافي المخصصات):					
٧٢,٢٢٣	٦٤,١٣٥	١٣,٢٠٧	١١,٠٢٢	٥,٥١٢	خزينة
٢٢,٢٧٥	٥٥,٦٥٧	١٧,٣٥٥	٢١,٣٩٦	١٧,٤٩٧	الخدمات المصرفية للشركات/الجملة
١١٢,٠١٥	١٢١,٠١٥	٣,٨٣٥	٣٢,٧٥٣	٤٤,٧٢٨	الخدمات المصرفية للأفراد
٦,٩٧٠	٩,١٨٠	٢,٦٣٥	٢,٩٧٥	٢,٨٩٠	العمليات المصرفية الأخرى
٢٤٤	٣,٦٢١	٢٤٤	١,٨٨٥	١,٦٦٩	غير مخصصة
٢١٣,٧٢٧	٢٥٣,٦٠٨	٦٤,٢٧٦	٧٠,٠٣١	٧٢,٢٩٦	الربح قبل احتساب الضرائب
أصول القطاع					
٤,٥٢٥,١١١	٤,٧٦٨,٤٤٠	٤,٥٢٥,١١١	٤,١٠٥,٨٠٦	٤,٧٦٨,٤٤٠	خزينة
٧,١٤٦,٥٩٠	٧,٨٥٨,٨٥٧	٧,١٤٦,٥٩٠	٧,٧٦١,١٢٤	٧,٨٥٨,٨٥٧	الخدمات المصرفية للشركات/الجملة
٧,٨١٣,٦٥٧	٨,٧٩٨,٦٤٦	٧,٨١٣,٦٥٧	٨,٣٦٥,٤٧٩	٨,٧٩٨,٦٤٦	الخدمات المصرفية للأفراد



*(Handwritten signature in blue ink)*

-	-	-	-	-	العمليات المصرفية الأخرى
٦٥١.٣٨١	٦٦٨.٦٨٨	٦٥١.٣٨١	٦٥٥.٢٢٨	٦٦٨.٦٨٨	غير مخصصة
٢٠.١٣٦.٧٣٩	٢٢.٠٩٤.٦٣١	٢٠.١٣٦.٧٣٩	٢٠.٨٨٧.٦٣٧	٢٢.٠٩٤.٦٣١	الإجمالي
					التزامات القطاع
١.٤١٣.٧٧١	١.٨٠٢.١٨٩	١.٤١٣.٧٧١	١.٠٦٦.٩٠٣	١.٨٠٢.١٨٩	خزينة
١.٦٠٢.٥٣٣	١.٨٦٧.٩٠٦	١.٦٠٢.٥٣٣	١.٦٧٠.٥٢٩	١.٨٦٧.٩٠٦	الخدمات المصرفية للشركات/الجملة
١٥.٣٠٦.٦٩٣	١٦.٢٩٨.٥٥٥	١٥.٣٠٦.٦٩٣	١٦.٠٧٥.٥٨١	١٦.٢٩٨.٥٥٥	الخدمات المصرفية للأفراد
-	-	-	-	-	العمليات المصرفية الأخرى
٢٠١.٢٩٥	٢٤٦.٥٩٧	٢٠١.٢٩٥	٢٤٩.٣٠٦	٢٤٦.٥٩٧	غير مخصصة
١٨.٥٢٤.٢٩٢	٢٠.٢١٥.٢٤٧	١٨.٥٢٤.٢٩٢	١٩.٠٦٢.٣١٩	٢٠.٢١٥.٢٤٧	الإجمالي
					رأس المال العامل:
					(أصول القطاع - التزامات القطاع)
٣.١١١.٣٤٠	٢.٩٦٦.٢٥١	٣.١١١.٣٤٠	٣.٠٣٨.٩٠٣	٢.٩٦٦.٢٥١	خزينة
٥.٥٤٤.٠٥٧	٥.٩٩٠.٩٥١	٥.٥٤٤.٠٥٧	٦.٠٩٠.٥٩٥	٥.٩٩٠.٩٥١	الخدمات المصرفية للشركات/الجملة
(٧.٤٩٣.٠٣٦)	(٧.٤٩٩.٩٠٩)	(٧.٤٩٣.٠٣٦)	(٧.٧١٠.١٠٢)	(٧.٤٩٩.٩٠٩)	الخدمات المصرفية للأفراد
-	-	-	-	-	العمليات المصرفية الأخرى
٤٥.٠٠٨٦	٤٢٢.٠٩١	٤٥.٠٠٨٦	٤٠.٥٩٢٢	٤٢٢.٠٩١	غير مخصصة
١.٦١٢.٤٤٧	١.٨٧٩.٣٨٤	١.٦١٢.٤٤٧	١.٨٢٥.٣١٨	١.٨٧٩.٣٨٤	الإجمالي

فيما يتعلق بتقارير القطاعات المذكورة أعلاه، يتم تحديد القطاعات التي يتم الإبلاغ عنها على أنها الخزينة والخدمات المصرفية للشركات/الجملة والخدمات المصرفية للأفراد والعمليات المصرفية الأخرى وفقاً لإرشادات بنك الاحتياطي الهندي. تتركز العمليات التجارية للبنك بشكل كبير في الهند، ولأغراض إعداد التقارير القطاعية وفقاً للمعيار المحاسبي رقم ١٧، يعتبر البنك يعمل في القطاع المحلي فقط.



*(Handwritten signature in blue ink)*



فيما يلي بيان أصول و التزامات البنك كما في ٣١ مارس ٢٠٢٢:

(روبية مائة الاف)

كما في ٢٠٢١-٠٣-٣١	كما في ٢٠٢٢-٠٣-٣١	التفاصيل
مُدققة	مُدققة	
		رأس المال والإلتزامات رأس المال
		رأس المال
٣٩.٩٢٣	٤٢.٠٥١	الاحتياط والفائض
١.٥٧٢.٥٢٤	١.٨٣٧.٣٣٣	الودائع
١٧.٢٦٤.٤٤٨	١٨.١٧.٠٠٥٩	القروض
٩.٦.٨٥٠	١.٥٣٩.٣١١	الالتزامات والأحكام الأخرى
٣٥٢.٩٩٤	٥٠٥.٨٧٧	الإجمالي
٢٠.١٣٦.٧٣٩	٢٢.٠٩٤.٦٣١	الأصول
		النقد والأرصدة لدى بنك الاحتياطي الهندي
٧٦٤.٧٠٤	٩٩٩.٩٢٧	الرصيد مع البنوك والأموال عند الطلب وخلال مهلة قصيرة.
١.١٩٤.٤٣٥	١.١٠١.١٠٨	الاستثمارات
٣.٧١٨.٦٢١	٣.٩١٧.٩٤٦	المبالغ المدفوعة مقدماً
١٣.١٨٧.٨٦٠	١٤.٤٩٢.٨٣٣	الأصول الثابتة
٤٩.١١٣	٦٣.٣٩٤	أصول أخرى
١.٢٢٢.٠٠٦	١.٥١٩.٤٢٣	الإجمالي
٢٠.١٣٦.٧٣٩	٢٢.٠٩٤.٦٣١	

ملحوظات:

١- تمت مراجعة النتائج المالية المستقلة أعلاه للربع والسنة المنتهية في ٣١ مارس ٢٠٢٢ من قبل لجنة التدقيق وتم اعتمادها من قبل مجلس الإدارة في اجتماعه المنعقد بتاريخ ٠٦ مايو ٢٠٢٢. وقد خضعت هذه النتائج للتدقيق من قبل الهيئة القانونية. وقد تم إصدار تقرير تدقيق غير مشفوع بتحفظ مدققي الحسابات المركزيين للبنك.

٢- لم يتم البنك بإجراء أية تغييرات في السياسات المحاسبية الهامة المطبقة في إعداد النتائج المالية الربع سنوية وقوائمها المالية السنوية للسنتين المنتهيتين في ٣١ مارس ٢٠٢٢ و ٣١ مارس ٢٠٢١ وكان لها تأثير جوهري على النتائج.

٣- تم التوصل إلى النتائج المالية بعد النظر في مخصص الأصول القياسية (بما في ذلك متطلبات التعرض للمنشآت التي لديها تعرضات للعملات الأجنبية غير المغطاة)، ومخصص الأصول غير العاملة، ومخصص الاستثمارات غير العاملة، ومخصص الدخل- الضرائب وغيرها من الأحكام المعتادة والضرورية.

٤- تتضمن الإيرادات الأخرى الرسوم المكتسبة من تقديم الخدمات للعملاء، والعمولات من الأنشطة المصرفية غير القائمة على التمويل، وأرباح معاملات الصرف الأجنبي والمشترقات، بيع منتجات الطرف الثالث، الربح من بيع الاستثمارات (صافي)، الربح / الخسارة عند إعادة تقييم الاستثمارات، وتوزيعات الأرباح المستلمة من الشركات التابعة / الزميلة، والمبالغ المستردة من المبالغ المدفوعة مقدماً المشطوبة وما إلى ذلك.

٥- يتم حساب نسبة كفاية رأس المال على أساس إرشادات بنك الاحتياطي الهندي المطبقة في تواريخ التقارير ذات الصلة ولا يتم تعديل نسبة الفترة السابقة المقابلة للنظر في تأثير التغييرات اللاحقة، إن وجدت، في المبادئ التوجيهية.

٦- خلال الربع والسنة المنتهيتين في ٣١ مارس ٢٠٢٢، قام البنك بتخصيص ٩٣١،٥١٧ و ٢٣١،٥٤٧ سهمًا بحصة ملكية بقيمة ٢ روبية لكل منهما على التوالي، وذلك وفقًا لممارسة خيارات الأسهم من قبل الموظفين. في ٣٠ أغسطس ٢٠٢١، أصدر بنك الاحتياطي الهندي توضيحًا بشأن المبادئ التوجيهية المتعلقة بتعويض أعضاء مجلس الإدارة العاملين طوال الوقت/ الرؤساء التنفيذيين / متحملي المخاطر المادية وموظفي وظائف الرقابة لإبلاغ البنوك بأن الأدوات المرتبطة بالأسهم مطلوب تقييمها بالقيمة العادلة في تاريخ المنح باستخدام نموذج بلاك-شولز. وينبغي الاعتراف بالقيمة العادلة التي تم التوصل إليها كنفقات لكافة الخيارات الممنوحة بعد الفترة المحاسبية المنتهية في ٣١ مارس ٢٠٢١، خلال فترة الاستحقاق. وبناءً على ذلك، قام البنك بتقدير القيمة العادلة لهذه التعويضات القائمة على الأسهم في تاريخ المنح باستخدام نموذج بلاك-شولز (مقابل طريقة القيمة الجوهرية المعتمدة سابقًا) وأقر بها كنفقات على مدى فترة الاستحقاق، والتي ليس لها تأثير جوهري على نتائج الربع/ السنة المنتهية في ٣١ مارس ٢٠٢٢.





٧- وفقاً لنشرة نسبة عبء الدين من بنك الاحتياطي الهندي . رقم BP.BC.1/21.06.201/2015-16 المتعلقة بلوائح رأس المال معيار بازل ٣ بتاريخ ٠١ يوليو ٢٠١٥ ، نشرة نسبة عبء الدين من بنك الاحتياطي الهندي . رقم BP.BC.80/21.06.201/2014-15 بتاريخ مارس ٣١ ، ٢٠١٥ "المبادئ التوجيهية الاحترازية بشأن تعديلات معايير كفاية رأس المال والسيولة" ونشرة نسبة عبء الدين من بنك الاحتياطي الهندي . رقم BP.BC.No.106/21.04.098/2017-18 بتاريخ ١٧ مايو ٢٠١٨ "إطار عمل بازل ٣ بشأن معايير السيولة ونسبة صافي التمويل المستقر- الإرشادات النهائية، يتعين على البنوك تقديم متطلبات الإفصاح الخاصة بالركيزة الثالثة بما في ذلك متطلبات الإفصاح عن نسبة الرافعة المالية التي سيتم إجراؤها مع نشر النتائج المالية. وبناء على ذلك، تم وضع هذه الإفصاحات المطبقة على الموقع الإلكتروني للبنك والذي يمكن الوصول إليه على الرابط التالي: <https://www.federalbank.co.in/regulatory-disclosures>. ولم تخضع هذه الإفصاحات للتدقيق أو المراجعة من قبل المدققين المركزيين القانونيين للبنك.

٨- خلال الربع المنتهي في ٣٠ سبتمبر ٢٠٢١ ، أصدر البنك ١٠٤,٨٤٦,٣٩٤ سهمًا بحصة ملكية قيمتها ٢ روبية/- لكل سهم نقدًا وفقًا للتخصيص التفضيلي وفقًا للأحكام ذات الصلة من لوائح (إصدار رأس المال ومتطلبات الإفصاح) بسعر ٨٧,٣٩ للسهل الواحد بإجمالي ٩١,٦٢٥,٢٦ لاكس (بما في ذلك علاوة الإصدار). أدى ذلك إلى زيادة قدرها ٢,٠٩٦,٩٣ لاكس في رأس المال و ٨٩,٤٧٦,٥٤ لاكس (صافي نفقات إصدار الأسهم) في حساب علاوة الأسهم

٩- نظرًا لحالة عدم اليقين السائدة بسبب جائحة كوفيد-١٩ في كافة أنحاء العالم وفي الهند، فإن مدى تأثير ذلك على عمليات البنك ومركزه المالي في المستقبل سيعتمد على جوانب مختلفة بما في ذلك الإجراءات المتخذة للتخفيف من تأثيره وغيرها من الأمور. التدابير التنظيمية. إن وضع رأس المال والسيولة لدى البنك قوي وسيظل مجال التركيز بالنسبة للبنك خلال هذه الفترة.

١٠- أوصى مجلس الإدارة بتوزيع أرباح بنسبة ٩٠٪، أي \* ١,٨٠ روبية/- لكل سهم من حقوق الملكية بقيمة اسمية قدرها ٢ روبية/- لكل سهم لسنة ٢٠٢١-٢٠٢٢ (السنة السابقة ٨٠٪ روبية/- لكل سهم من حقوق الملكية) بشرط موافقة الأعضاء في الاجتماع العام السنوي التالي



فيما يتعلق بالمعيار المحاسبي ٤ "الطوارئ والأحداث التي تحدث بعد تاريخ الميزانية العمومية"، لم يخصص البنك أرباحاً مقترحة بإجمالي ٣٧,٨٤٥,٧٩ لأكس من حساب الأرباح والخسائر للسنة المنتهية في ٣١ مارس ٢٠٢٢. ومع ذلك، فإن تأثير وقد تم احتساب توزيعات الأرباح المقترحة عند تحديد أموال رأس المال عند احتساب نسبة كفاية رأس المال كما في ٣١ مارس ٢٠٢٢.

١١- (أولاً) تفاصيل خطة الحل التي تم تنفيذها بموجب إطار الحل للضغوط المرتبطة بكوفيد ١٩ وفقاً لتعميم بنك الاحتياطي الهندي بتاريخ ٠٦ أغسطس ٢٠٢٠ (إطار القرار ١,٠) و ٠٥ مايو ٢٠٢١ (إطار القرار ٢,٠) موضحة أدناه:  
(بلاكس (مائة آلاف) روبية باستثناء عدد الحسابات)

نوع المقرض	التعرض للمقرض	من (أ)، إجمالي	من (أ)، المبلغ	من (أ) المبلغ الذي دفعه المقترضون خلال نصف السنة (٢)	التعرض للحسابات المصنفة كمعيار نتيجة لتنفيذ خطة الحل - المركز كما في نهاية نصف السنة السابق المنتهي في ٣١ سبتمبر ٢٠٢٢ (٣)
قروض شخصية	٢١٤,٦٩٨,٨٤	٤,٣١٢,٢٠	-	١,٩٢٩,٠٥	٢٠٩,٣٧٠,٥٩
الأشخاص الاعتباريين	١٩,٨٤١,١٤	-	-	١١,٤١	١٩,٨٢٩,٧٣
منها المؤسسات الصغيرة والمتوسطة ومتناهية الصغر	-	-	-	-	-
آخرون	٥٦,٩٤٣,٨٩	١,٩٠٩,٣٢	-	١٥,١١٤,٨٢	٣٩,٩٩٠,٢٨
الإجمالي	٢٩١,٤٨٣,٨٧	٦,٢٢١,٥٢	-	١٧,٠٥٥,٢٨	٢٦٩,١٩٠,٦٠



*(Handwritten signature in blue ink)*

- ١- تتضمن إعادة الهيكلة التي تمت فيما يتعلق بالطلبات الواردة اعتباراً من ٣٠ سبتمبر ٢٠٢١ والتي تمت معالجتها لاحقاً.
- ٢- يمثل صافي حركة الرصيد القائم.
- ٣- يستثنى من ذلك التسهيلات الأخرى للمقرضين والتي لم تتم إعادة هيكلتها.

ثانياً) وفقاً لتعميم بنك الاحتياطي الهندي. رقم DOR.STR.REC. 11/21.04.048/2021-22 بتاريخ ٠٥ مايو ٢٠٢١ بشأن "إطار القرار - ٢٠٠: حل الضغوط المرتبطة بكوفيد ١٩ للأفراد والشركات الصغيرة"، عدد حسابات المقترضين التي تمت الموافقة على التعديلات وتنفيذها والتعرض الإجمالي لهؤلاء المقترضين هو كما يلي (بلاكس (مائة آلاف) (لاكس) روبية باستثناء عدد الحسابات)

عدد الحسابات	إجمالي التعرض كما في ٣١ مارس ٢٠٢٢
١٩٠	٧,٨٥١,٨٦

ثالثاً) خلال السنة المنتهية في ٣١ مارس ٢٠٢٢، بناءً على التقييم الداخلي، قام البنك بتكوين مخصص إضافي فوق الحد الأدنى التنظيمي للمخصص المطلوب للمبالغ المدفوعة مقدماً المعاد هيكلتها، مقابل الحسابات المعاد هيكلتها بموجب أطر القرار. اعتباراً من ٣١ مارس ٢٠٢٢، يحتفظ البنك بمخصص قدره ١٣,٩٣٩,٠٠ لأكس روبية مقابل الحسابات المعاد هيكلتها بموجب أطر القرار بالإضافة إلى الحد الأدنى التنظيمي للمخصص المطلوب للمبالغ المدفوعة مقدماً المعاد هيكلتها.

١٢ - الإفصاحات وفقاً لـ "التوجهات الرئيسية - توجهات بنك الاحتياطي الهندي (تحويل تعرضات القروض) لعام ٢٠٢١" بتاريخ ٢٤ سبتمبر ٢٠٢١ للقروض المحولة / المكتسبة خلال السنة المنتهية في ٣١ مارس ٢٠٢٢ موضحة أدناه: أولاً) فيما يلي تفاصيل القروض التي لم يتم الحصول عليها في حالة التخلف عن السداد والتي تم الحصول عليها من خلال الإحالة:

المبلغ الإجمالي للقروض المكتسبة (بالآلاف)	المتوسط المرجح للاستحقاق المتبقي (بالسنوات)
١٠,٨٢٦,٨٥	٢,٤٦
	المتوسط المرجح لفترة الحياة حسب المنشئ (بالسنوات)
	١,٢٠
	الاحتفاظ بالمصلحة الاقتصادية المفيدة من قبل المنشئ (بالآلاف)
	١,٢٠٢,٩٨
	تغطية الضمان الملموسة
	القروض غير المضمونة

لا يتم تصنيف القروض المكتسبة كما هي للمقترضين من غير الشركات.

ثانياً) تفاصيل الأصول غير العاملة (باستثناء المبالغ المدفوعة مقدماً المشطوبة بشكل احترازي) التي تم تحويلها والمبينة أدناه: (بلاكس (مائة آلاف) روبية باستثناء عدد الحسابات)

إلى محول إليهم آخرين	لشركات إعادة بناء الأصول	عدد الحسابات
	٤٤	إجمالي أصل القروض المستحقة المحولة
	٢٧,٥٤٧,٠٦	المتوسط المرجح للمدة المتبقية للقروض المحولة (بالسنوات)
	٧,٤٤	صافي القيمة الدفترية للقروض المحولة (وقت التحويل)
	٦,٩٩٥,٥٧	



*(Handwritten signature)*







البنك الفيدرالي المحدود		
المكتب المسجل: صندوق بريد رقم ١٠٣، أبراج فدرالية، ألوفا-١-٦٨٣١		
(رقم تعريف الشركة: L65191KL1931PLC000368)		
النتائج المالية المستقلة المدققة للربع والسنة المنتهية في ٣١ مارس ٢٠٢٢		
(روبية مائة الاف)		
السنة المنتهية	السنة المنتهية	
٣١ مارس ٢٠٢١	٣١ مارس ٢٠٢٢	
		التدفقات النقدية من الأنشطة التشغيلية
		صافي الربح قبل الضرائب
٢١٣.٧٢٧	٢٥٣.٦٠٨	
		التعديلات ل:
		الإهلاك على ممتلكات البنك
١٠.٤٥٠	١٢.٢٩٦	
		مخصص / استهلاك الاستثمارات
١.٥١١	٧.٩٧٩	
		استهلاك أقساط الاستثمارات المحتفظ بها حتى تاريخ الاستحقاق
١٤.٢١٩	١٦.٩٢٣	
		مخصص/تحصيل المبالغ المدفوعة مقدماً غير العاملة
١٥١.٥٧٣	٦١.١١١	
		مخصص الأصول القياسية والاحتمالات
١١.٨٧٩	٦١.٢٢٢	
		(الربح)/الخسارة من بيع الأصول الثابتة (الصافي)
(١٧٨)	(٥٣١)	
		توزيعات الأرباح من الشركات التابعة / المشاريع المشتركة / الشركات الزميلة
-	(٢.٧٦٧)	
		نفقات خيار أسهم الموظفين
١	٥١	
٤٠٣.١٨٢	٤٠٩.٨٩٢	
		تعديلات تغيرات رأس المال العامل:-
		(الزيادة)/النقصان في الاستثمارات [باستثناء الاستثمارات المحتفظ بها حتى تاريخ الاستحقاق]
٢٣٣.٧٤٨	(٣٢٨.٧٧٨)	
		(الزيادة)/النقصان في المبالغ المدفوعة مقدماً
(١.١١٢.٦٤١)	(١.٣٦٦.٠٨٤)	
		(الزيادة)/النقصان في الأصول الأخرى
(٢٧٤.٠٥٠)	(٢٧٩.٤٣٦)	
		الزيادة/ (النقصان) في الودائع
٢٠.٣٥.٤٣٩	٩.٥.٦١١	
		الزيادة/ (النقصان) في الالتزامات والمخصصات الأخرى
(٥.١٥٩)	٩٣.٣٤٠	
		الضرائب المباشرة المدفوعة (الصافي)
٨٧٧.٣٣٧	(٩٧٥.٣٤٧)	
		صافي التدفق النقدي من/ (المستخدم في) الأنشطة التشغيلية
(٥٩.٧٩٩)	(٨٤.٢٨٦)	
		التدفق النقدي من الأنشطة الاستثمارية
	(٦٤٩.٧٤١)	

(١١.٧٧٩)	(٢٦.٧٧٠)	شراء الأصول الثابتة
٣٩٢	٧٢٤	عائدات بيع الأصول الثابتة
-	٢.٧٦٧	توزيعات الأرباح من الشركات التابعة/المشروعات المشتركة/الزميلة
٥.٨٦١	(١٤.٧٩٩)	الاستثمار في الشركة التابعة
٨٠	(٢٤١)	الاستثمار في المنتسبين
(٣٨٤.٧٧٢)	١١٩.٥٩١	(الزيادة)/النقصان في الاستثمارات المحتفظ بها حتى تاريخ الاستحقاق
(٣٩٠.٢١٨)	٨١.٢٧٢	صافي النقد الناتج / (المستخدم في) الأنشطة الاستثمارية
		التدفق النقدي من الأنشطة التمويلية
٧٠	٢.١٢٨	عائدات إصدار رأس المال
١.٣١٠	٩٠.٣٨٥	عائدات علاوة الإصدار (صافي نفقات إصدار الأسهم)
-	٧٠.٠٠٠	عائدات إصدار الديون الثانوية
(١٣٠.٣٩٢)	٥٦٢.٤٦١	الزيادة/(النقصان) في القروض (باستثناء الديون الثانوية)
-	(١٣.٩٧٤)	الأرباح المدفوعة
(١٢٩.٠١٢)	٧١١.٠٠٠	صافي النقد الناتج من الأنشطة التمويلية
١٩١	(٦٣٥)	تأثير تقلبات سعر الصرف على احتياطي التحويل
٧٠١.٦٨١	١٤١.٨٩٦	صافي الزيادة في النقد والنقد المعادل
١.٢٥٧.٤٥٨	١.٩٥٩.١٣٩	النقد والنقد المعادل في بداية السنة
١.٩٥٩.١٣٩	٢.١٠١.٠٣٥	النقد والنقد المعادل في نهاية السنة

ملحوظة:

يتكون النقد وما في حكمه من النقد في الصندوق (بما في ذلك أوراق العملات الأجنبية)، والأرصدة لدى بنك الاحتياطي الهندي، والأرصدة لدى البنوك، والأموال تحت الطلب وخلال مهلة قصيرة.

شيام سرينيفاسان  
المدير العام والرئيس التنفيذي  
(رقم هوية المدير: ٠٢٢٧٤٧٧٣)

كوتشي  
٠٦ مايو ٢٠٢٢



*(Handwritten signature)*



## البنك الفيدرالي المحدود

المكتب المسجل: صندوق بريد رقم ١٠٣، أبراج فدرالية، ألوفا-١-٦٨٣١

(رقم تعريف الشركة: L65191KL1931PLC000368)

النتائج المالية المستقلة المدققة للربع والسنة المنتهية في ٣١ مارس ٢٠٢٢

(روبية مائة الاف)

السنة المنتهية		الربع السنوي المنتهي			التفاصيل
٢٠٢١-٠٣-٣١	٢٠٢٢-٠٣-٣١	٢٠٢١-٠٣-٣١	٢٠٢١-١٢-٣١	٢٠٢٢-٠٣-٣١	
مُدققة	مُدققة	مُدققة (راجع الملاحظة ١٣ أدناه)	غير مُدققة	مُدققة (راجع الملاحظة ١٣ أدناه)	
١.٤٣١.٤٠٨	١.٤٣٨.١٥٣	٣٥١.٥٨٦	٣٦٠.٣٩٨	٣٦٨.٦٣٠	١- الفوائد المكتسبة (أ)+(ب)+(ج)+(د)
١.١٣٥.٣١٤	١.١٥٦.٤٣١	٢٨١.٠٧١	٢٨٩.٤٨٠	٢٩٦.١٥٠	(أ) الفائدة/الخصم على المبالغ المدفوعة مقدماً/الفواتير
٢٣٣.٨٢٩	٢٣١.٦٤٩	٥٧.١١٠	٥٦.٨٣٣	٥٨.٨٢١	(ب) الدخل من الاستثمارات
٣٦.٨١٦	٢٢.٠٢٧	٦.٦١٩	٦.٠٨٩	٥.٦١٤	(ج) الفوائد على الأرصدة لدى بنك الاحتياطي الهندي والصناديق الأخرى بين البنوك
٢٥.٤٤٩	٢٨.٠٤٦	٦.٧٨٦	٧.٩٩٦	٨.٠٤٥	(د) أخرى
١٩٧.١٦٥	٢١٢.٠٩٤	٤٩.٢٧٣	٥٢.١٣٢	٤٨.٤٢٥	٢- إيرادات أخرى
١.٦٢٨.٥٧٣	١.٦٥٠.٢٤٧	٤٠٠.٨٥٩	٤١٢.٥٣٠	٤١٧.٠٥٥	٣- إجمالي الدخل (٢+١)
٨٤٣.٤٩٦	٧٩٥.٩٣٨	٢٠٠.٣٢١	١٩٦.٩٨٠	٢٠٢.٩٩٥	٤- الفوائد المنفقة
٣٨٩.٨٦٧	٤٥٩.٢١٥	١٠٦.٤٨٤	١١٩.٠٨٩	١٢٧.٨٨٤	٥- نفقات التشغيل (أولاً) + (ثانياً)
٢١٧.٢٠٢	٢٥١.١٦٦	٥٦.٢٠٠	٦٣.٤٣٧	٦٨.٩٥٤	(أولاً) تكلفة الموظفين
١٦٢.٦٦٥	٢٠٨.٠٤٩	٥٠.٢٨٤	٥٥.٦٥٢	٥٨.٩٣٠	(ثانياً) نفقات التشغيل الأخرى
١.٢٣٣.٣١٣	١.٢٥٩.١٥٣	٣٠٦.٨٠٥	٣١٦.٠٦٩	٣٣٠.٨٧٩	٦- إجمالي النفقات (٥+٤)
					(باستثناء المخصصات والطوارئ)





٣٩٥.٢١٠	٣٩٥.٠٩٤	٩٤.٠٥٤	٩٦.٤٦١	٨٦.١٧٦	٧- الربح التشغيلي (٦-٣) (الربح قبل المخصصات والاحتمالات)
١٧٤.٣٥٤	١٣٠.٤٦٦	٢٦.٧٧٩	٢٣.٩٨٠	٨.٣٩٤	٨- المخصصات (غير الضريبة) والطوارئ
-	-	-	-	-	٩- العناصر الاستثنائية
٢٢٠.٨٥٦	٢٦٤.٦٢٨	٦٧.٢٧٥	٧٢.٤٨١	٧٧.٧٨٢	١٠- الربح من الأنشطة العادية قبل الضريبة (٧-٨-٩)
٥٦.١٣٦	٦٨.٠٨٨	١٧.٢٥٠	١٨.٤٧٢	١٩.٦٠٦	١١- النفقات الضريبية
١٦٤.٧٢٠	١٩٦.٥٤٠	٥٠.٠٢٥	٥٤.٠٠٩	٥٨.١٧٦	١٢- صافي الربح من الأنشطة العادية بعد الضريبة (١٠-١١)
-	-	-	-	-	١٣- بنود استثنائية (صافي النفقات الضريبية)
١٦٤.٧٢٠	١٩٦.٥٤٠	٥٠.٠٢٥	٥٤.٠٠٩	٥٨.١٧٦	١٤- صافي الربح للفترة (١٢-١٣)
١.٥٢٤	٢.٦٦٤	٥٦٧	٤٥٨	١.١٣٧	١٥- مصلحة الأقلية
٣.٢٣٧	٣.١٠٣	٢.٦٦٦	٤٢٦	١.٧١٥	١٦- المشاركة في أرباح الشركات الزميلة
١٦٦.٤٣٣	١٩٦.٩٧٩	٥٢.١٢٤	٥٣.٩٧٧	٥٨.٧٥٤	١٧- صافي الربح الموحد للمجموعة (١٤+١٥+١٦)
٣٩.٩٢٣	٤٢.٠٥١	٣٩.٩٢٣	٤٢.٠٤١	٤٢.٠٥١	١٨- رأس مال حقوق الملكية المدفوع (القيمة الاسمية * ٢ روبية/-/ لحقوق الملكية لكل سهم)
١٠٨٣.٠٠٠					١٩- الاحتياطات باستثناء احتياطي إعادة التقييم



*(Handwritten signature in blue ink)*

					٢٠- النسب التحليلية والإفصاحات الأخرى:
لا يوجد	لا يوجد	لا يوجد	لا يوجد	لا يوجد	(أولاً) النسبة المئوية للأسهم التي تملكها حكومة الهند
					(ثانياً) نسبة كفاية رأس المال (%)
١٥,١٩	١٦,٣٣	١٥,١٩	١٤,٩٧	١٦,٣٣	بموجب معيار بازل الثالث
					(ثالثاً) الأرباح للسهم الواحد (في روبية هندية)
٨,٣٤	٩,٥٢	*٢,٦١	*٢,٥٧	*٢,٧٩	(أ) العائد الأساسي للسهم (قبل وبعد البنود غير العادية)
٨,٣١	٩,٤٤	*٢,٥٩	*٢,٥٥	*٢,٧٧	(ب) ربحية السهم المخففة (قبل وبعد البنود غير العادية)
					(رابعاً) نسب الأصول غير العاملة
٤٦٤,٦٣٩	٤٢٥,٦٥٣	٤٦٤,٦٣٩	٤٥٩,٢٨٠	٤٢٥,٦٥٣	(أ) إجمالي الأصول غير العاملة
١٦٠,٤٧١	١٤٧,٩٧٧	١٦٠,٤٧١	١٦١,٣١٥	١٤٧,٩٧٧	(ب) صافي الأصول غير العاملة
٣,٣٥	٢,٧٨	٣,٣٥	٣,١٠	٢,٧٨	(ج) النسبة المئوية لإجمالي الأصول غير العاملة
١,١٨	٠,٩٨	١,١٨	١,١١	٠,٩٨	(د) النسبة المئوية لصافي الأصول غير العاملة
٠,٨٦	٠,٩١	*٠,٢٦	*٠,٢٥	*٠,٢٧	(خامساً) العائد على الأصول (%)

\* غير سنوي



*(Handwritten signature in blue ink)*

## معلومات القطاع

(( بلاكس (مائة آلاف))

نهاية السنة		نهاية الربع			التفاصيل
٢٠٢١-٠٣-٣١	٢٠٢٢-٠٣-٣١	٢٠٢١-٠٣-٣١	٢٠٢١-١٢-٣١	٢٠٢٢-٠٣-٣١	
تم التدقيق عليه	تم التدقيق عليه	تم التدقيق عليه (راجع الملاحظة ١٣ أدناه)	غير مدقق	تم التدقيق عليه (راجع الملاحظة ١٣ أدناه)	
					إيرادات القطاع:
٢٧٤.٥١٤	٢٣١.٣٢٧	٥٨.٣٣٠	٥١.٧٦٨	٤٩.١٠٢	الخزينة
٤٥١.٩٠٧	٤٢٢.٣٠٧	١٠٢.٤٣٧	١٠٣.٨١٧	١٠٢.٦٥٩	بنوك الشركات / الجملة
٨٩٣.٧٠٨	٩٧٨.١٥٥	٢٣٦.٧٤٨	٢٥٠.٤٦٦	٢٥٨.٧٤٢	بنوك التجزئة
٨٢٠٠	١٤.٨٣٧	٣.١٠٠	٤.٥٩٤	٤.٨٨٣	العمليات المصرفية الأخرى
٢٤٤	٣.٦٢١	٢٤٤	١.٨٨٥	١.٦٦٩	غير مخصصة
١.٦٢٨.٥٧٣	١.٦٥٠.٢٤٧	٤٠٠.٨٥٩	٤١٢.٥٣٠	٤١٧.٠٥٥	إجمالي الإيرادات
-	-	-	-	-	بخصم: الإيرادات بين القطاعات
١.٦٢٨.٥٧٣	١.٦٥٠.٢٤٧	٤٠٠.٨٥٩	٤١٢.٥٣٠	٤١٧.٠٥٥	الدخل التشغيلي
					نتائج القطاع (صافي المخصصات):
٧٢.٢٢٦	٦٢.٧٢٢	١٣.٣٢٢	١١.٢٧٦	٥.٧١٣	الخزينة
	٥٤.١١٤	١٦.٢٨٩	٢١.٣٧٠	١٦.٣٩٧	بنوك الشركات / الجملة

*(Handwritten signature)*



١١٩.٨٦٩	١٣٣.٤٣٣	٣٤.٧٨٥	٣٥.٥٧٠	٥٠.٤١٨	بنوك التجزئة
٦.٩٧٠	١٠.٧٣٨	٢.٦٣٥	٢.٣٨٠	٣.٥٨٥	العمليات المصرفية الأخرى
٢٤٤	٣.٦٢١	٢٤٤	١.٨٨٥	١.٦٦٩	غير مخصصة
٢٢٠.٨٥٦	٢٦٤.٦٢٨	٦٧.٢٧٥	٧٢.٤٨١	٧٧.٧٨٢	الربح قبل احتساب الضرائب
					أصول القطاع
٤.٤٧٩.٦٥٧	٤.٧٦٣.٧٦٤	٤.٤٧٩.٦٥٧	٤.٠٥٩.٤٠٥	٤.٧٦٣.٧٦٤	الخزينة
٧.٠٨٣.٩٥٩	٧.٨٠٨.٤٦٥	٧.٠٨٣.٩٥٩	٧.٧٠٧.٥١٥	٧.٨٠٨.٤٦٥	بنوك الشركات / الجملة
٨.٢٨٢.٥٦٣	٩.٣٧٨.٢٥٥	٨.٢٨٢.٥٦٣	٨.٩٣٧.٥٧١	٩.٣٧٨.٢٥٥	بنوك التجزئة
-	٤.١	-	٢٨٦	٤.١	العمليات المصرفية الأخرى
٦٥٠.٤٧٤	٦٧٣.٢١٩	٦٥٠.٤٧٤	٦٥٤.٦٧٤	٦٧٣.٢١٩	غير مخصصة
٢٠.٤٩٦.٦٥٣	٢٢.٦٢٤.١٠٤	٢٠.٤٩٦.٦٥٣	٢١.٣٥٩.٤٥١	٢٢.٦٢٤.١٠٤	المجموع
					التزامات القطاع
١.٤٠٣.٢٧٦	١.٨٥٩.٥٨٤	١.٤٠٣.٢٧٦	١.٠٨٣.٧٥٤	١.٨٥٩.٥٨٤	الخزينة
١.٦٠٩.٩٦٠	١.٨٧٧.٣٦٦	١.٦٠٩.٩٦٠	١.٦٨١.٥٨٦	١.٨٧٧.٣٦٦	بنوك الشركات / الجملة
١٥.٦١١.٧٠٣	١٦.٦٨٤.١٠٨	١٥.٦١١.٧٠٣	١٦.٤٥١.٣٢٠	١٦.٦٨٤.١٠٨	بنوك التجزئة
-	٣٦٤	-	١٠٣	٣٦٤	العمليات المصرفية الأخرى
١٩٩.٦١٥	٢٤٦.٥٩٧	١٩٩.٦١٥	٢٤٧.٧٤٧	٢٤٦.٥٩٧	غير مخصصة
١٨.٨٢٤.٥٥٤	٢٠.٦٦٨.٠١٩	١٨.٨٢٤.٥٥٤	١٩.٤٦٤.٥١٠	٢٠.٦٦٨.٠١٩	المجموع
					رأس المال العامل:
					(أصول القطاع - التزامات)



*[Handwritten signature in blue ink]*

					(القطاع)
٣.٠٧٦.٣٨١	٢.٩٠٤.١٨٠	٣.٠٧٦.٣٨١	٢.٩٧٥.٦٥١	٢.٩٠٤.١٨٠	الخزينة
٥.٤٧٣.٩٩٩	٥.٩٣١.٠٩٩	٥.٤٧٣.٩٩٩	٦.٠٢٥.٩٢٩	٥.٩٣١.٠٩٩	بنوك الشركات / الجملة
(٧.٣٢٩.١٤٠)	(٧.٣٠٥.٨٥٣)	(٧.٣٢٩.١٤٠)	(٧.٥١٣.٧٤٩)	(٧.٣٠٥.٨٥٣)	بنوك التجزئة
-	٣٧	-	١٨٣	٣٧	العمليات المصرفية الأخرى
٤٥٠.٨٥٩	٤٢٦.٦٢٢	٤٥٠.٨٥٩	٤٠٦.٩٢٧	٤٢٦.٦٢٢	غير مخصصة
١.٦٧٢.٠٩٩	١.٩٥٦.٠٨٥	١.٦٧٢.٠٩٩	١.٨٩٤.٩٤١	١.٩٥٦.٠٨٥	المجموع

بالنسبة لتقارير القطاعات المذكورة أعلاه، يتم تحديد القطاعات التي يتم الإبلاغ عنها على أنها الخزينة وبنوك الشركات / الجملة وبنوك التجزئة والعمليات المصرفية الأخرى بما يتوافق مع إرشادات البنك الاحتياطي الهندي. تتركز العمليات التجارية للبنك بشكل كبير في الهند ولأغراض إعداد التقارير القطاعية وفقاً لمعيار المحاسبة رقم ١٧، يعتبر البنك يعمل في القطاع المحلي فقط.

بيان الأصول والخصوم للبنك اعتباراً من ٣١ مارس ٢٠٢٢ موضح أدناه:

((بلاكس (مائة آلاف))

كما في ٢٠٢٢-٠٣-٣١	كما في ٢٠٢١-٠٣-٣١	التفاصيل
تم التدقيق عليه	تم التدقيق عليه	رأس المال والالتزامات
٣٩.٩٢٣	٤٢.٠٥١	رأس المال
١.٦١٠.٤٧٢	١.٨٨٣.٥٠١	الاحتياطيات والفائض
٣.٠٥٣٣		حقوق الملكية للأقلية
١٨.١٦٧.٧٥٢		الودائع
١.٩٥٨.٧٣٩		القروض
٥٤١.٥٢٨		أخرى - الالتزامات والمخصصات



٢٠.٤٩٦.٦٥٣	٢٢.٦٢٤.١٠٤	المجموع
		الأصول
٧٦٥.٤٥١	١.٠٠١.٦١١	النقد والأرصدة لدى بنك الاحتياطي الهندي
١.٢١٦.١٢٣	١.١١٢.٠٠٠	الأرصدة لدى البنوك والأموال تحت الطلب والإخطار القصير
٣.٦٧٣.١٦٧	٣.٩٠٦.٥١٩	الاستثمارات
١٣.٥٥١.٤٤١	١٤.٩٩٥.١٤٦	السلف
٥١.٧٤٩	٦٧.٢١٠	أصول ثابتة
١.٢٣٨.٧٢٢	١.٥٤١.٦١٨	أصول أخرى
٢٠.٤٩٦.٦٥٣	٢٢.٦٢٤.١٠٤	المجموع

ملحوظات:

١- تمت مراجعة النتائج المالية المستقلة أعلاه للربع والسنة المنتهية في ٣١ مارس ٢٠٢٢ من قبل لجنة التدقيق وتم اعتمادها من قبل مجلس الإدارة في اجتماعه المنعقد بتاريخ ٠٦ مايو ٢٠٢٢. وقد خضعت هذه النتائج للتدقيق من قبل الهيئة القانونية. وقد تم إصدار تقرير تدقيق غير مشفوع بتحفظ مدققي الحسابات المركزيين للبنك.

٢- تشمل النتائج المالية الموحدة للمجموعة على النتائج المالية للبنك الفيدرالي المحدود والشركات التابعة له. البنك الاحتياطي الفيدرالي للخدمات المالية المحدودة & العمليات الفيدرالية والخدمات المحدودة وشركائها. شركة اجياس الفيدرالية للتأمين على الحياة المحدودة وإيكويروس كابيتال الخاصة المحدودة.

٣- لم يطرأ أي تغيير على السياسات المحاسبية الهامة المطبقة في إعداد البيانات المالية الربع سنوية وقوائمها المالية السنوية للسنوات المنتهية في ٣١ مارس ٢٠٢٢ و ٣١ مارس ٢٠٢١ لها تأثير جوهري على النتائج.

٤- تم التوصل إلى النتائج المالية بعد النظر في مخصص الأصول القياسية (بما في ذلك متطلبات التعرض للمنشآت التي لديها تعرضات للعملة الأجنبية غير المغطاة)، ومخصص الأصول غير العاملة، ومخصص الاستثمارات غير العاملة، ومخصص الدخل - الضرائب وغيرها من الأحكام المعتادة والضرورية.



*(Handwritten signature in blue ink)*



٥ -تتضمن الإيرادات الأخرى الرسوم المكتسبة من تقديم الخدمات للعملاء، والعمولات من الأنشطة المصرفية غير القائمة على التمويل، وأرباح معاملات الصرف الأجنبي والمشتقات، بيع منتجات الطرف الثالث، الربح من بيع الاستثمارات (صافي)، الربح / الخسارة عند إعادة تقييم الاستثمارات، وتوزيعات الأرباح المستلمة من الشركات التابعة / الزميلة، والمبالغ المستردة من المبالغ المدفوعة مقدماً المشطوبة وما إلى ذلك.

٦ -يتم حساب نسبة كفاية رأس المال على أساس إرشادات بنك الاحتياطي الهندي المطبقة في تواريخ التقارير ذات الصلة ولا يتم تعديل نسبة الفترة السابقة المقابلة للنظر في تأثير التغييرات اللاحقة، إن وجدت، في المبادئ التوجيهية.

٧ -وفقاً لنشرة نسبة عبء الدين من بنك الاحتياطي الهندي. دي بي ار رقم BP.BC.1/21.06.201/2015-16 المتعلقة بلوائح رأس المال معيار بازل ٣ بتاريخ ٠١ يوليو ٢٠١٥، نشرة نسبة عبء الدين من بنك الاحتياطي الهندي. دي بي ار رقم BP.BC.80/21.06.201/2014-15 بتاريخ مارس ٣١، ٢٠١٥ "المبادئ التوجيهية الاحترازية بشأن تعديلات معايير كفاية رأس المال والسيولة" ونشرة نسبة عبء الدين من بنك الاحتياطي الهندي. دي بي ار رقم BP.BC.No.106/21.04.098/2017-18 بتاريخ ١٧ مايو ٢٠١٨ "إطار عمل بازل ٣ بشأن معايير السيولة ونسبة صافي التمويل المستقر- الإرشادات النهائية، يتعين على البنوك تقديم متطلبات الإفصاح الخاصة بالركيزة الثالثة بما في ذلك متطلبات الإفصاح عن نسبة الرافعة المالية التي سيتم إجراؤها مع نشر النتائج المالية. وبناء على ذلك، تم وضع هذه الإفصاحات المطبقة على الموقع الإلكتروني للبنك والذي يمكن الوصول إليه على الرابط التالي : <https://www.federalbank.co.in/regulatory-disclosures>. ولم تخضع هذه الإفصاحات للتدقيق أو المراجعة من قبل المدققين المركزيين القانونيين للبنك.

٨ -خلال الربع المنتهي في ٣٠ سبتمبر ٢٠٢١، أصدر البنك ١٠٤,٨٤٦,٣٩٤ سهمًا بحصة ملكية قيمتها ٢ روبية/- لكل سهم نقدًا وفقًا للتخصيص التفضيلي وفقًا للأحكام ذات الصلة من لوائح (إصدار رأس المال ومتطلبات الإفصاح) بسعر ٨٧,٣٩ للسهم الواحد بإجمالي ٩١,٦٢٥,٢٦ لاكس (بما في ذلك علاوة الإصدار). أدى ذلك إلى زيادة قدرها ٢,٠٩٦,٩٣ لاكس في رأس المال و٨٩,٤٧٦,٥٤ لاكس (صافي مصاريف إصدار الأسهم) في حساب علاوة الأسهم



٩ - نظرًا لحالة عدم اليقين السائدة بسبب جائحة كوفيد-١٩ في كافة أنحاء العالم وفي الهند، فإن مدى تأثير ذلك على عمليات البنك ومركزه المالي في المستقبل سيعتمد على جوانب مختلفة بما في ذلك الإجراءات المتخذة للتخفيف من تأثيره وغيرها من الأمور. التدابير التنظيمية. إن وضع رأس المال والسيولة لدى البنك قوي وسيظل مجال التركيز بالنسبة للبنك خلال هذه لأكسترة.

١٠ - أوصى مجلس الإدارة بتوزيع أرباح بنسبة ٩٠٪، أي \* ١,٨٠ روبية/- لكل سهم من حقوق الملكية بقيمة اسمية قدرها ٢ روبية/- لكل سهم لسنة ٢٠٢١-٢٠٢٢ (السنة السابقة ٠,٧٠ روبية/- لكل سهم من حقوق الملكية) بشرط موافقة الأعضاء في الاجتماع العام السنوي التالي. فيما يتعلق بالمعيار المحاسبي ٤ "الطوارئ والأحداث التي تحدث بعد تاريخ الميزانية العمومية"، لم يخصص البنك أرباحًا مقترحة بإجمالي ٣٧,٨٤٥,٧٩ لأكسا من حساب الأرباح والخسائر للسنة المنتهية في ٣١ مارس ٢٠٢٢. ومع ذلك، فإن تأثير وقد تم احتساب توزيعات الأرباح المقترحة عند تحديد أموال رأس المال عند احتساب نسبة كفاية رأس المال كما في ٣١ مارس ٢٠٢٢.

١١ - وفقًا للخطاب الصادر عن بنك الاحتياطي الهندي بتاريخ ٤ أكتوبر ٢٠٢١، خلال الربع المنتهي في ٣٠ سبتمبر ٢٠٢١، اختار البنك إطفاء المصروفات على حساب المراجعة في معاشات التقاعد العائلية للموظفين المشمولين بموجب التسوية الثنائية الحادية عشرة والمذكرة المشتركة المؤرخة ١١ نوفمبر، ٢٠٢٠، على مدى فترة لا تتجاوز خمس سنوات تبدأ من السنة المالية المنتهية في ٣١ مارس ٢٠٢٢، مع مراعاة صرف ٥/١ المصروفات في كل سنة مالية. وفقًا لذلك، خلال الأشهر التسعة المنتهية في ٣١ ديسمبر ٢٠٢١، قام البنك بتحصيل مبلغ ٢,٣٦٤,٢١ لأكس على حساب الأرباح والخسائر، وتم ترحيل رصيد النفقات غير

المطفاة البالغ ١٥,٣٦٧,٣٤ لأكس. خلال الربع المنتهي في ٣١ مارس ٢٠٢٢ اختار البنك



تحميل كامل الرصيد غير المطفأ من نفقات معاشات التقاعد العائلية البالغة ١٥,٣٦٧,٣٤ لأكس إلى حساب الأرباح والخسائر.

١٢- قام البنك بجمع ٧٠,٠٠٠,٠٠٠ لأكس من رأس مال المستوى الثاني في ٢٠ يناير ٢٠٢٢، عن طريق إصدار سندات المستوى الثاني غير المضمونة المتوافقة مع بازل III على أساس الاكتتاب الخاص.

١٣- أرقام الربع الأخير هي أرقام الموازنة بين الأرقام المدققة فيما يتعلق بالسنة المالية الكاملة وأرقام العام المنشور حتى نهاية الربع الثالث من السنة المالية نفسها، والتي خضعت لمراجعة محدودة.

١٤- تم إعادة تجميع / إعادة تصنيف أرقام لاكسترة / السنة السابقة، عند الضرورة لتتوافق مع تصنيف لاكسترة الحالية، كما تم إعادة تجميع / إعادة تصنيف المبالغ / النسب للفترة / السنة السابقة وفقاً لمتطلبات التوجيه الرئيسي بشأن البيانات المالية - العرض والإفصاح الصادر عن بنك الاحتياطي الهندي بتاريخ ٣٠ أغسطس ٢٠٢١ (تم تحديثه في ١٥ نوفمبر ٢٠٢١)، بصيغته المعدلة وحيثما اعتبر ذلك ضرورياً.

شيام سرينيفاسان  
العضو المنتدب والرئيس التنفيذي  
(الرقم التعريفي: ٠٢٢٧٤٧٧٣)

كوتشي  
٠٦ مايو ٢٠٢٢





البنك لأكسيدراي المحدود

مكتب التسجيل: ص. ب رقم ١٠٣، أبراج فدرالية، ألوفا-١-٦٨٣١

(رقم التعريف التجاري: L65191KL1931PLC000368)

بيان التدفق النقدي الموحد للسنة المنتهية في ٣١ مارس ٢٠٢٢

(الروبية)

السنة المنتهية في ٣١ مارس ٢٠٢١	السنة المنتهية في ٣١ مارس ٢٠٢٢	
		التدفقات النقدية من الأنشطة التشغيلية
٢٢٢.٥٦٩	٢٦٥.٠٦٧	صافي الربح قبل الضرائب
		التعديلات الخاصة ب:
١١.٤٩٢	١٣.٨٩٠	الإهلاك على ممتلكات المجموعة
١.٨٦٤	٨.٠٦٣	مخصص / اهلاك الاستثمارات
١٤.٢١٩	١٦.٩٢٢	استهلاك أقساط الاستثمارات المحتفظ بها حتى تاريخ الاستحقاق
١٥٤.٣٦٨	٦٦.١٥٤	المخصص / المصروف للمستحقات غير الأداء
١٦.٧٤٣	٦٤.٣٨٤	المخصص للأصول والمخصصات المعيارية
(١٨٠)	(٥٣٣)	(الربح)/الخسارة من بيع الأصول الثابتة (الصافي)
٣٤	٥٧	مصاريف خيار أسهم الموظفين
٤٢١.١٠٩	٤٣٤.٠٠٤	تعديلات تغيرات رأس المال العامل:-
٢٦١.٢٠١	(٣٧٧.٩٢٨)	(الزيادة)/النقصان في الاستثمارات [باستثناء الاستثمارات المحتفظ بها حتى تاريخ الاستحقاق]
(١.٢٢٠.٨٦٠)	(١.٥٠٩.٨٥٩)	(الزيادة)/النقصان في السلف
(٢٨.٠٠١٧)	(٢٨١.٦٥٧)	(الزيادة)/النقصان في الأصول الأخرى
١.٩٩٣.٤٢٠	٩٤٩.١٤٢	(الزيادة)/النقصان في الودائع
	٩٨.٢٦١	(الزيادة)/النقصان في الالتزامات والمخصصات الأخرى
	(١.١٢٢.٠٤١)	
	(٨٩.٣٢٨)	الضرائب المباشرة المدفوعة (الصافي)



*(Handwritten signature in blue ink)*

١.١١٧.٩٠٣	(٧٧٧.٣٦٥)	صافي التدفق النقدي من / (المستخدم في) الأنشطة التشغيلية
		التدفق النقدي من الأنشطة الاستثمارية
(١٢.٩٩٣)	(٢٩.٥٥٢)	شراء الأصول الثابتة
٤١٣	٧٣٤	عائدات بيع الأصول الثابتة
(٣٧٨.٩١١)	١١٩.٥٩٢	(الزيادة)/ (النقصان) في الاستثمارات المحتفظ بها حتى تاريخ الاستحقاق
(٣٩١.٤٩١)	٩٠.٧٧٤	صافي النقد الناتج / (المستخدم في) الأنشطة الاستثمارية
		التدفق النقدي من الأنشطة التمويلية
٧٠	٢.١٢٨	عائدات إصدار رأس المال
١.٢٩٣	٩٠.٥٧٣	عائدات علاوة الإصدار (صافي مصاريف إصدار الأسهم)
٣.٥٨٨	٨.٨٥٨	الزيادة/ (النقصان) في فوائد الأقلية
-	٧٠.٤٨٠	عائدات إصدار الديون الثانوية
(٢٥.٧١٢)	٦٦١.١٩٩	الزيادة/ (النقصان) في القروض (باستثناء الديون الثانوية)
-	(١٣.٩٧٤)	الأرباح المدفوعة
(٢٠.٧٦١)	٨١٩.٢٦٤	صافي النقد الناتج من أنشطة التمويل
١٩١	(٦٣٥)	تأثير تقلبات أسعار الصرف على احتياطي التقييم
٧٠٥.٨٤٢	١٣٢.٠٣٨	الزيادة/ (النقص) في النقد والتدبير المعادل
١.٢٧٥.٧٣١	١.٩٨١.٥٧٣	النقد والتدبير المعادل في بداية العام
١.٩٨١.٥٧٣	٢.١١٣.٦١١	النقد والتدبير المعادل في نهاية العام
ملاحظة: يتكون النقد وما في حكمه من النقد في الصندوق (بما في ذلك أوراق العملات الأجنبية)، والأرصدة لدى بنك الاحتياطي الهندي، والأرصدة لدى البنوك والأموال تحت الطلب وخلال مهلة قصيرة.		
شيام سرينيفاسان العضو المنتدب والرئيس التنفيذي (الرقم التعريفي: ٠٢٢٧٤٧٧٣)		كوتشي ٠٦ مايو ٢٠٢٢

ملاحظة: هذه الترجمة غير معدة للتصديق من وزارة العدل.

Remark: This translation is not prepared for attestation by Ministry of Justice



*(Handwritten signature)*







## Segment Information@

(₹ in Lakhs)

Particulars	Quarter ended			Year ended	
	31.03.2022	31.12.2021	31.03.2021	31.03.2022	31.03.2021
	Audited (Refer Note 15 below)	Unaudited	Audited (Refer Note 15 below)	Audited	Audited
<b>Segment Revenue:</b>					
Treasury	49,475	52,104	58,808	235,130	275,375
Corporate/Wholesale Banking	103,851	104,829	103,540	426,734	456,152
Retail Banking	236,429	230,357	218,695	898,700	831,690
Other Banking operations	3,400	3,500	3,100	10,800	8,200
Unallocated	1,669	1,885	244	3,621	244
Total Revenue	<b>394,824</b>	<b>392,675</b>	<b>384,387</b>	<b>1,574,985</b>	<b>1,571,661</b>
Less: Inter Segment Revenue	-	-	-	-	-
<b>Income from Operations</b>	<b>394,824</b>	<b>392,675</b>	<b>384,387</b>	<b>1,574,985</b>	<b>1,571,661</b>
<b>Segment Results (net of provisions):</b>					
Treasury	5,512	11,022	13,207	64,135	72,223
Corporate/Wholesale Banking	17,497	21,396	17,355	55,657	22,275
Retail Banking	44,728	32,753	30,835	121,015	112,015
Other Banking operations	2,890	2,975	2,635	9,180	6,970
Unallocated	1,669	1,885	244	3,621	244
<b>Profit before tax</b>	<b>72,296</b>	<b>70,031</b>	<b>64,276</b>	<b>253,608</b>	<b>213,727</b>
<b>Segment Assets</b>					
Treasury	4,768,440	4,105,806	4,525,111	4,768,440	4,525,111
Corporate/Wholesale Banking	7,858,857	7,761,124	7,146,590	7,858,857	7,146,590
Retail Banking	8,798,646	8,365,479	7,813,657	8,798,646	7,813,657
Other Banking operations	-	-	-	-	-
Unallocated	668,688	655,228	651,381	668,688	651,381
<b>Total</b>	<b>22,094,631</b>	<b>20,887,637</b>	<b>20,136,739</b>	<b>22,094,631</b>	<b>20,136,739</b>
<b>Segment Liabilities</b>					
Treasury	1,802,189	1,066,903	1,413,771	1,802,189	1,413,771
Corporate/Wholesale Banking	1,867,906	1,670,529	1,602,533	1,867,906	1,602,533
Retail Banking	16,298,555	16,075,581	15,306,693	16,298,555	15,306,693
Other Banking operations	-	-	-	-	-
Unallocated	246,597	249,306	201,295	246,597	201,295
<b>Total</b>	<b>20,215,247</b>	<b>19,062,319</b>	<b>18,524,292</b>	<b>20,215,247</b>	<b>18,524,292</b>
<b>Capital Employed:</b> (Segment Assets - Segment Liabilities)					
Treasury	2,966,251	3,038,903	3,111,340	2,966,251	3,111,340
Corporate/Wholesale Banking	5,990,951	6,090,595	5,544,057	5,990,951	5,544,057
Retail Banking	(7,499,909)	(7,710,102)	(7,493,036)	(7,499,909)	(7,493,036)
Other Banking operations	-	-	-	-	-
Unallocated	422,091	405,922	450,086	422,091	450,086
<b>Total</b>	<b>1,879,384</b>	<b>1,825,318</b>	<b>1,612,447</b>	<b>1,879,384</b>	<b>1,612,447</b>

① For the above segment reporting, the reportable segments are identified as Treasury, Corporate/Wholesale Banking, Retail Banking and Other Banking Operations in compliance with the RBI guidelines.

The Business operations of the Bank are substantially concentrated in India and for the purpose of Segment Reporting as per Accounting Standard-17, the bank is considered to operate only in domestic segment.

Statement of Assets and Liabilities of the Bank as on March 31, 2022 is given below:

(₹ in Lakhs)

Particulars	As at	As at
	31.03.2022	31.03.2021
	Audited	Audited
<b>CAPITAL AND LIABILITIES</b>		
Capital	42,051	39,923
Reserves and Surplus	1,837,333	1,572,524
Deposits	18,170,059	17,264,448
Borrowings	1,539,311	906,850
Other Liabilities and Provisions	505,877	352,994
<b>Total</b>	<b>22,094,631</b>	<b>20,136,739</b>
<b>ASSETS</b>		
Cash and Balances with Reserve Bank of India	999,927	764,704
Balance with Banks and Money at Call and Short Notice	1,101,108	1,194,435
Investments	3,917,946	3,718,621
Advances	14,492,833	13,187,860
Fixed Assets	63,394	49,113
Other Assets	1,519,423	1,222,006
<b>Total</b>	<b>22,094,631</b>	<b>20,136,739</b>



*(Handwritten signature in blue ink)*

**Notes:**

- The above Standalone Financial Results for the quarter and year ended March 31, 2022 were reviewed by the Audit Committee and approved by the Board of Directors at its meeting held on May 06, 2022. These Results have been subjected to Audit by the Statutory Central Auditors of the Bank and an unqualified audit report has been issued.
- The Bank has not made any changes in the significant accounting policies applied in the preparation of the quarterly financial results and its annual financial statements for the years ended March 31, 2022 and March 31, 2021 having a material impact on the results.
- The financial results have been arrived at after considering provision for standard assets (including requirements for exposures to entities with unhedged foreign currency exposures), provision for non-performing assets (NPAs), provision for non-performing investments, provision for income-tax and other usual and necessary provisions.
- Other income includes fees earned from providing services to customers, commission from non-fund-based banking activities, earnings from foreign exchange and derivative transactions, selling of third-party products, profit on sale of investments (net), profit / loss on revaluation of investments, dividend received from subsidiaries / associates, recoveries from advances written off etc.
- The Capital Adequacy Ratio is computed on the basis of RBI guidelines applicable on the relevant reporting dates and the ratio for the corresponding previous period is not adjusted to consider the impact of subsequent changes if any, in the guidelines.
- During the quarter and year ended March 31, 2022, the Bank has allotted 517,931 and 1,547,231 equity shares of ₹ 2 each respectively, pursuant to the exercise of stock options by employees. On August 30, 2021, RBI issued a clarification on Guidelines on Compensation of Whole Time Directors/Chief Executive Officers / Material Risk Takers and Control Function Staff advising banks that the share-linked instruments are required to be fair valued on the date of grant using the Black-Scholes model. The fair value thus arrived should be recognised as an expense for all options granted after the accounting period ending March 31, 2021, over the vesting period. Accordingly, Bank has estimated the fair value of such stock-based compensations on the date of grant using Black-Scholes model (as against intrinsic value method adopted earlier) and recognised the same as an expense over the vesting period, which does not have a material impact on the results for the quarter/ year ended March 31, 2022.
- In accordance with RBI Circular DBR.No.BP.BC.1/21.06.201/2015-16 on Basel III Capital Regulations dated July 01, 2015, RBI Circular DBR.No.BP.BC.80/21.06.201/2014-15 dated March 31, 2015 - 'Prudential Guidelines on Capital Adequacy and Liquidity Standards - Amendments' and RBI Circular DBR.BP.BC.No.106/21.04.098/2017-18 dated May 17, 2018 - 'Basel III Framework on Liquidity Standards - Net Stable Funding Ratio (NSFR) - Final Guidelines', Banks are required to make Pillar 3 disclosure requirements including Leverage Ratio disclosure requirements that are to be made along with the publication of Financial Results. Accordingly, such applicable disclosures have been placed on the website of the Bank which can be accessed at the following link: <https://www.federalbank.co.in/regulatory-disclosures>. These disclosures have not been subjected to audit or review by the Statutory Central Auditors of the Bank.
- During the quarter ended September 30, 2021, the Bank had issued 104,846,394 equity shares of ₹ 2/- each for cash pursuant to a preferential allotment as per the relevant provisions of SEBI (Issue of Capital and Disclosure Requirements) Regulations at ₹ 87.39 per share aggregating to ₹ 91,625.26 Lakhs (including share premium). This resulted in an increase of ₹ 2,096.93 Lakhs in Share Capital and ₹ 89,476.54 Lakhs (Net of share issue expenses) in Share premium account.
- On account of uncertainties prevailing due to COVID-19 pandemic across the world and in India, the extent to which the same will impact the Bank's operations and financial position in future will depend on various aspects including actions taken to mitigate its impact and other regulatory measures. The Bank's capital and liquidity position is strong and would continue to be the focus area for the Bank during this period.
- The Board of Directors have recommended a dividend of 90% i.e. ₹ 1.80/- per Equity Share on face value of ₹ 2/- each for the year 2021-22 (Previous Year ₹ 0.70/- per Equity Share) subject to the approval of the members at the ensuing Annual General Meeting. In terms of Accounting Standard (AS) 4 "Contingencies and Events occurring after the Balance sheet date" the Bank has not appropriated proposed dividend aggregating to ₹ 37,845.79 Lakhs from the Profit and loss account for the year ended March 31, 2022. However the effect of the proposed dividend has been reckoned in determining capital funds in the computation of Capital adequacy ratio as on March 31, 2022.
- i) Details of resolution plan implemented under the Resolution Framework for COVID-19-related Stress as per RBI circular dated August 06, 2020 (Resolution Framework 1.0) and May 05,2021 (Resolution Framework 2.0) are given below:

(₹ in lakhs except number of accounts)

Type of borrower	Exposure to accounts classified as Standard consequent to implementation of resolution plan - Position as at the end of the previous half-year ended September 30, 2021 (A) <sup>(1,3)</sup>	Of (A), aggregate debt that slipped into NPA during the half-year	Of (A) amount written off during the half-year	Of (A) amount paid by the borrowers during the half-year <sup>(2)</sup>	Exposure to accounts classified as Standard consequent to implementation of resolution plan - Position as at the end of this half-year ended March 31, 2022 <sup>(3)</sup>
Personal Loans	214,698.84	4,312.20	-	1,929.05	209,370.59
Corporate persons	19,841.14	-	-	11.41	19,829.73
Of which, MSMEs	-	-	-	-	-
Others	56,943.89	1,909.32	-	15,114.82	39,990.28
<b>Total</b>	<b>291,483.87</b>	<b>6,221.52</b>	<b>-</b>	<b>17,055.28</b>	<b>269,190.60</b>

- Includes restructuring done in respect of requests received as of September 30,2021 processed subsequently.
- Represents net movement in balance outstanding.
- Excludes other facilities to the borrowers which have not been restructured.



*(Handwritten signature in blue ink)*



ii) In accordance with the RBI Cir. No. DOR.STR.REC.11/21.04.048/2021-22 dated May 05, 2021 on "Resolution Framework — 2.0: Resolution of Covid — 19 related stress of Individuals and Small Business", the number of borrower accounts where modifications were sanctioned and implemented and the aggregate exposure to such borrowers are as under

(₹ in lakhs except number of accounts)	
No. of Accounts	190
Aggregate Exposure as on March 31, 2022	7,851.86

iii) During the year ended March 31, 2022, based on internal assessment, the Bank has created additional provision over and above the regulatory minimum provision required for restructured advances, against the accounts restructured under the resolution frameworks. As on March 31, 2022, the bank holds ₹ 13,939.00 Lakhs provision against the accounts restructured under the resolution frameworks over and above the regulatory minimum provision required for restructured advances.

12 Disclosures as per 'Master Direction – Reserve Bank of India (Transfer of Loan Exposures) Directions, 2021' dated September 24, 2021 for the loans transferred / acquired during the year ended March 31, 2022 are given below:

i) Details of loans not in default acquired through assignment are given below:

Aggregate amount of loans acquired (₹ in lakhs)	10,826.85
Weighted average residual maturity (in years)	2.46
Weighted average holding period by originator (in years)	1.20
Retention of beneficial economic interest by the originator (₹ in lakhs)	1,202.98
Tangible security coverage	Unsecured loans

The loans acquired are not rated as the same are to non-corporate borrowers.

ii) Details of non-performing assets (NPAs) (excluding prudentially written off advances) transferred are given below:

(₹ in lakhs except number of accounts)		
	To ARCs	To other Transferees
Number of accounts	44	-
Aggregate principal outstanding of loans transferred	27,547.06	-
Weighted average residual tenor of the loans transferred (in years)	7.44	-
Net book value of loans transferred (at the time of transfer)	6,995.57	-
Aggregate consideration	15,826.48	-
Additional consideration realised in respect of accounts transferred in earlier years	-	-
Provisions reversed to the profit and loss account on account of sale of stressed loans	8,830.91	-

iii) During the year ended March 31, 2022, the bank has not acquired any stressed loans and not transferred any loan not in default / Special Mention Accounts (SMA).

iv) During the year ended March 31, 2022, the bank has not invested in Security Receipts (SR) issued by Asset Reconstruction Companies (ARC) in respect of stressed loans transferred to ARCs.

13 As permitted vide letter dated October 04, 2021 issued by RBI, during the quarter ended September 30, 2021 the Bank had opted to amortise the liability on account of revision in family pension for employees covered under the 11th Bipartite Settlement and Joint Note dated November 11, 2020, over a period not exceeding five years beginning with the financial year ended March 31, 2022, subject to 1/5 of the liability being expensed every financial year. Accordingly, during the nine months ended December 31, 2021, the Bank had charged ₹ 2,364.21 Lakhs to the Profit and Loss account and the balance unamortised expenditure amounting to ₹ 15,367.34 Lakhs was carried forward. During the quarter ended March 31, 2022, the bank has opted to charge the entire balance unamortised family pension expenditure of ₹ 15,367.34 lakhs to the Profit and Loss Account.

14 The bank has raised ₹ 70,000.00 Lakhs Tier II capital on January 20, 2022, by way of issuance of unsecured Basel III compliant Tier II Bonds on private placement basis.

15 The figures of the last quarter are the balancing figures between the audited figures in respect of the full financial year and the published year to date figures upto the end of third quarter of the respective financial year, which were subjected to limited review.

16 Previous period's / year's figures have been regrouped / reclassified, where necessary to conform to current period's classification and also the amounts / ratios for the previous period / year have been regrouped / reclassified pursuant to the requirement of Master Direction on financial statements - Presentation and disclosure issued by Reserve Bank of India dated August 30, 2021 (updated as on November 15, 2021), as amended and wherever considered necessary.

Kochi  
May 06, 2022

SHYAM SRINIVASAN  
MANAGING DIRECTOR & CEO  
(DIN: 02274773)



*(Handwritten signature in blue ink)*



**THE FEDERAL BANK LIMITED**  
**REGD.OFFICE: P.B.NO. 103, FEDERAL TOWERS, ALUVA-683101**  
**(CIN: L65191KL1931PLC000368)**  
**CASH FLOW STATEMENT FOR THE YEAR ENDED MARCH 31, 2022**

(₹ in Lakhs)

	Year ended March 31, 2022	Year ended March 31, 2021
<b>Cash Flow from Operating Activities</b>		
Net Profit Before Taxes	253,608	213,727
<b>Adjustments for:</b>		
Depreciation on Bank's Property	12,296	10,450
Provision / Depreciation on Investments	7,979	1,511
Amortisation of Premium on Held to Maturity Investments	16,923	14,219
Provision / Charge for Non Performing Advances	61,111	151,573
Provision for Standard Assets and Contingencies	61,222	11,879
(Profit)/Loss on Sale of Fixed Assets (net)	(531)	(178)
Dividend From Subsidiaries / Joint ventures / Associates	(2,767)	-
Employees Stock Option Expense	51	1
	<b>409,892</b>	<b>403,182</b>
<b>Adjustments for working capital changes:-</b>		
(Increase)/ Decrease in Investments [excluding Held to Maturity Investments]	(328,778)	233,748
(Increase)/ Decrease in Advances	(1,366,084)	(1,112,641)
(Increase)/ Decrease in Other Assets	(279,436)	(274,050)
Increase/ (Decrease) in Deposits	905,611	2,035,439
Increase/ (Decrease) in Other Liabilities and Provisions	93,340	(5,159)
	<b>(975,347)</b>	<b>877,337</b>
Direct taxes paid (net)	(84,286)	(59,799)
<b>Net Cash Flow from / (Used in) Operating Activities</b>	<b>(649,741)</b>	<b>1,220,720</b>
<b>Cash Flow from Investing Activities</b>		
Purchase of Fixed Assets	(26,770)	(11,779)
Proceeds from Sale of Fixed Assets	724	392
Dividend From Subsidiaries / Joint ventures / Associates	2,767	-
Investment in Subsidiary	(14,799)	5,861
Investment in Associate	(241)	80
(Increase)/ Decrease in Held to Maturity Investments	119,591	(384,772)
<b>Net Cash generated / (Used in) Investing Activities</b>	<b>81,272</b>	<b>(390,218)</b>
<b>Cash Flow from Financing Activities</b>		
Proceeds from Issue of Share Capital	2,128	70
Proceeds from Share Premium (Net of Share Issue Expenses)	90,385	1,310
Proceeds from Issue of Subordinate Debt	70,000	-
Increase/(Decrease) in Borrowings (Excluding Subordinate Debt)	562,461	(130,392)
Dividend Paid	(13,974)	-
<b>Net Cash generated from Financing Activities</b>	<b>711,000</b>	<b>(129,012)</b>
<b>Effect of Exchange Fluctuation on Translation Reserve</b>	(635)	191
<b>Net Increase in Cash and Cash Equivalents</b>	<b>141,896</b>	<b>701,681</b>
<b>Cash and Cash Equivalents at the beginning of the year</b>	1,959,139	1,257,458
<b>Cash and Cash Equivalents at the end of the year</b>	2,101,035	1,959,139

**Note:**

Cash and Cash Equivalents comprise of Cash in hand (including foreign currency notes), Balances with Reserve Bank of India, Balances with banks and money at call and short notice.

Kochi  
May 06, 2022

SHYAM SRINIVASAN  
MANAGING DIRECTOR & CEO  
(DIN: 02274773)



<b>THE FEDERAL BANK LIMITED</b>					
<b>REGD.OFFICE: P.B.NO. 103, FEDERAL TOWERS, ALUVA-683101</b>					
<b>(CIN: L65191KL1931PLC000368)</b>					
<b>AUDITED CONSOLIDATED FINANCIAL RESULTS FOR THE QUARTER AND YEAR ENDED MARCH 31, 2022</b>					
<b>(₹ in Lakhs)</b>					
Particulars	Quarter ended			Year ended	
	31.03.2022	31.12.2021	31.03.2021	31.03.2022	31.03.2021
	Audited (Refer Note 13 below)	Unaudited	Audited (Refer Note 13 below)	Audited	Audited
1. Interest earned (a)+(b)+(c)+(d)	368,630	360,398	351,586	1,438,153	1,431,408
(a) Interest/discount on advances/bills	296,150	289,480	281,071	1,156,431	1,135,314
(b) Income on investments	58,821	56,833	57,110	231,649	233,829
(c) Interest on balances with Reserve Bank of India and other inter bank funds	5,614	6,089	6,619	22,027	36,816
(d) Others	8,045	7,996	6,786	28,046	25,449
2. Other income	48,425	52,132	49,273	212,094	197,165
<b>3. TOTAL INCOME (1+2)</b>	<b>417,055</b>	<b>412,530</b>	<b>400,859</b>	<b>1,650,247</b>	<b>1,628,573</b>
4. Interest expended	202,995	196,980	200,321	795,938	843,496
5. Operating expenses (i)+(ii)	127,884	119,089	106,484	459,215	389,867
(i) Employees cost	68,954	63,437	56,200	251,166	217,202
(ii) Other operating expenses	58,930	55,652	50,284	208,049	172,665
<b>6. TOTAL EXPENDITURE (4+5)</b> (excluding provisions and contingencies)	<b>330,879</b>	<b>316,069</b>	<b>306,805</b>	<b>1,255,153</b>	<b>1,233,363</b>
<b>7. OPERATING PROFIT (3-6)</b> (Profit before provisions and contingencies)	<b>86,176</b>	<b>96,461</b>	<b>94,054</b>	<b>395,094</b>	<b>395,210</b>
8. Provisions (other than tax) and contingencies	8,394	23,980	26,779	130,466	174,354
9. Exceptional items	-	-	-	-	-
<b>10. Profit from Ordinary Activities before tax (7-8-9)</b>	<b>77,782</b>	<b>72,481</b>	<b>67,275</b>	<b>264,628</b>	<b>220,856</b>
11. Tax expense	19,606	18,472	17,250	68,088	56,136
<b>12. Net Profit from Ordinary Activities after tax (10-11)</b>	<b>58,176</b>	<b>54,009</b>	<b>50,025</b>	<b>196,540</b>	<b>164,720</b>
13. Extraordinary items (net of tax expense)	-	-	-	-	-
<b>14. Net Profit for the period (12-13)</b>	<b>58,176</b>	<b>54,009</b>	<b>50,025</b>	<b>196,540</b>	<b>164,720</b>
15. Minority interest	1,137	458	567	2,664	1,524
16. Share in Profit of Associates	1,715	426	2,666	3,103	3,237
<b>17. Consolidated Net Profit of the group (14-15+16)</b>	<b>58,754</b>	<b>53,977</b>	<b>52,124</b>	<b>196,979</b>	<b>166,433</b>
18. Paid-up Equity Share Capital (Face value ₹ 2/- per Equity Share)	42,051	42,041	39,923	42,051	39,923
19. Reserves excluding Revaluation Reserve				1,883,000	1,609,971
20. Analytical Ratios and Other Disclosures:					
(i) Percentage of shares held by Government of India	NIL	NIL	NIL	NIL	NIL
(ii) Capital Adequacy ratio (%)					
Under Basel III	16.33	14.97	15.19	16.33	15.19
(iii) Earnings per Share (EPS) (in ₹)					
(a) Basic EPS (before and after extraordinary items)	2.79*	2.57*	2.61*	9.52	8.34
(b) Diluted EPS (before and after extraordinary items)	2.77*	2.55*	2.59*	9.44	8.31
(iv) NPA Ratios					
a) Gross NPA	425,653	459,280	464,639	425,653	464,639
b) Net NPA	147,977	161,315	160,471	147,977	160,471
c) % of Gross NPA	2.78	3.10	3.35	2.78	3.35
d) % of Net NPA	0.98	1.11	1.18	0.98	1.18
(v) Return on Assets (%)	0.27*	0.25*	0.26*	0.91	0.86

\* Not Annualised



*(Handwritten signature)*



## Segment Information@

(₹ in Lakhs)

Particulars	Quarter ended			Year ended	
	31.03.2022	31.12.2021	31.03.2021	31.03.2022	31.03.2021
	Audited (Refer Note 13 below)	Unaudited	Audited (Refer Note 13 below)	Audited	Audited
<b>Segment Revenue:</b>					
Treasury	49,102	51,768	58,330	231,327	274,514
Corporate/Wholesale Banking	102,659	103,817	102,437	422,307	451,907
Retail Banking	258,742	250,466	236,748	978,155	893,708
Other Banking operations	4,883	4,594	3,100	14,837	8,200
Unallocated	1,669	1,885	244	3,621	244
<b>Total Revenue</b>	<b>417,055</b>	<b>412,530</b>	<b>400,859</b>	<b>1,650,247</b>	<b>1,628,573</b>
Less: Inter Segment Revenue	-	-	-	-	-
<b>Income from Operations</b>	<b>417,055</b>	<b>412,530</b>	<b>400,859</b>	<b>1,650,247</b>	<b>1,628,573</b>
<b>Segment Results (net of provisions):</b>					
Treasury	5,713	11,276	13,322	62,722	72,226
Corporate/Wholesale Banking	16,397	21,370	16,289	54,114	21,547
Retail Banking	50,418	35,570	34,785	133,433	119,869
Other Banking operations	3,585	2,380	2,635	10,738	6,970
Unallocated	1,669	1,885	244	3,621	244
<b>Profit before tax</b>	<b>77,782</b>	<b>72,481</b>	<b>67,275</b>	<b>264,628</b>	<b>220,856</b>
<b>Segment Assets</b>					
Treasury	4,763,764	4,059,405	4,479,657	4,763,764	4,479,657
Corporate/Wholesale Banking	7,808,465	7,707,515	7,083,959	7,808,465	7,083,959
Retail Banking	9,378,255	8,937,571	8,282,563	9,378,255	8,282,563
Other Banking operations	401	286	-	401	-
Unallocated	673,219	654,674	650,474	673,219	650,474
<b>Total</b>	<b>22,624,104</b>	<b>21,359,451</b>	<b>20,496,653</b>	<b>22,624,104</b>	<b>20,496,653</b>
<b>Segment Liabilities</b>					
Treasury	1,859,584	1,083,754	1,403,276	1,859,584	1,403,276
Corporate/Wholesale Banking	1,877,366	1,681,586	1,609,960	1,877,366	1,609,960
Retail Banking	16,684,108	16,451,320	15,611,703	16,684,108	15,611,703
Other Banking operations	364	103	-	364	-
Unallocated	246,597	247,747	199,615	246,597	199,615
<b>Total</b>	<b>20,668,019</b>	<b>19,464,510</b>	<b>18,824,554</b>	<b>20,668,019</b>	<b>18,824,554</b>
<b>Capital Employed:</b>					
(Segment Assets - Segment Liabilities)					
Treasury	2,904,180	2,975,651	3,076,381	2,904,180	3,076,381
Corporate/Wholesale Banking	5,931,099	6,025,929	5,473,999	5,931,099	5,473,999
Retail Banking	(7,305,853)	(7,513,749)	(7,329,140)	(7,305,853)	(7,329,140)
Other Banking operations	37	183	-	37	-
Unallocated	426,622	406,927	450,859	426,622	450,859
<b>Total</b>	<b>1,956,085</b>	<b>1,894,941</b>	<b>1,672,099</b>	<b>1,956,085</b>	<b>1,672,099</b>

@ For the above segment reporting, the reportable segments are identified as Treasury, Corporate/Wholesale Banking, Retail Banking and Other Banking Operations in compliance with the RBI guidelines.

The Business operations of the Bank are substantially concentrated in India and for the purpose of Segment Reporting as per Accounting Standard-17, the bank is considered to operate only in domestic segment.

Statement of Assets and Liabilities of the Bank as on March 31, 2022 is given below:

Particulars	(₹ in Lakhs)	
	As at 31.03.2022 Audited	As at 31.03.2021 Audited
<b>CAPITAL AND LIABILITIES</b>		
Capital	42,051	39,923
Reserves and Surplus	1,883,501	1,610,472
Minority Interest	30,533	21,704
Deposits	18,167,752	17,218,611
Borrowings	1,958,739	1,227,060
Other Liabilities and Provisions	541,528	378,883
<b>Total</b>	<b>22,624,104</b>	<b>20,496,653</b>
<b>ASSETS</b>		
Cash and Balances with Reserve Bank of India	1,001,611	765,451
Balance with Banks and Money at Call and Short Notice	1,112,000	1,216,123
Investments	3,906,519	3,673,167
Advances	14,995,146	13,551,441
Fixed Assets	67,210	51,749
Other Assets	1,541,618	1,238,722
<b>Total</b>	<b>22,624,104</b>	<b>20,496,653</b>

## Notes:

- The above Consolidated Financial Results for the quarter and year ended March 31, 2022 were reviewed by the Audit Committee and subsequently approved by the Board of Directors at its meeting held on May 06, 2022. These Results have been subjected to Audit by the Statutory Central Auditors of the Bank and an unqualified audit report has been issued.
- The Consolidated Financial Results of the Group comprise the financial results of The Federal Bank Limited and its subsidiaries viz. Fedbank Financial Services Limited & Federal Operations and Services Limited and its associates viz. Ageas Federal Life Insurance Company Limited & Equirus Capital Private Limited.
- There has been no changes in the significant accounting policies applied in the preparation of the quarterly financial results and its annual financial statements for the years ended March 31, 2022 and March 31, 2021 having a material impact on the results.





- 4 The financial results have been arrived at after considering provision for standard assets (including requirements for exposures to entities with unhedged foreign currency exposures), provision for non-performing assets (NPAs), provision for non-performing investments, provision for income-tax and other usual and necessary provisions.
- 5 Other income includes fees earned from providing services to customers, commission from non-fund-based banking activities, earnings from foreign exchange and derivative transactions, selling of third-party products, profit on sale of investments (net), profit / loss on revaluation of investments, dividend received from subsidiaries / associates, recoveries from advances written off, etc.
- 6 The Capital Adequacy Ratio is computed on the basis of RBI guidelines applicable on the relevant reporting dates and the ratio for the corresponding previous period is not adjusted to consider the impact of subsequent changes if any, in the guidelines.
- 7 In accordance with RBI Circular DBR.No.BP.BC.1/21.06.201/2015-16 on Basel III Capital Regulations dated July 01, 2015, RBI Circular DBR.No.BP.BC.80/21.06.201/2014-15 dated March 31, 2015 - 'Prudential Guidelines on Capital Adequacy and Liquidity Standards - Amendments' and RBI Circular DBR.BP.BC.No.106/21.04.098/2017-18 dated May 17, 2018 - 'Basel III Framework on Liquidity Standards - Net Stable Funding Ratio (NSFR) - Final Guidelines', Banks are required to make Pillar 3 disclosure requirements including Leverage Ratio disclosure requirements that are to be made along with the publication of Financial Results. Accordingly, such applicable disclosures have been placed on the website of the Bank which can be accessed at the following link: <https://www.federalbank.co.in/regulatory-disclosures>. These disclosures have not been subjected to audit or review by the Statutory Central Auditors of the Bank.
- 8 During the quarter ended September 30, 2021, the Bank had issued 104,846,394 equity shares of ₹ 2 each for cash pursuant to a preferential allotment as per the relevant provisions of SEBI (Issue of Capital and Disclosure Requirements) Regulations at ₹ 87.39 per share aggregating to ₹ 91,625.26 Lakhs (including share premium). This resulted in an increase of ₹ 2,096.93 Lakhs in Share Capital and ₹ 89,476.54 Lakhs (Net of share issue expenses) in Share premium account.
- 9 On account of uncertainties prevailing due to COVID-19 pandemic across the world and in India, the extent to which the same will impact the Bank's operations and financial position in future will depend on various aspects including actions taken to mitigate its impact and other regulatory measures. The Bank's capital and liquidity position is strong and would continue to be the focus area for the Bank during this period.
- 10 The Board of Directors have recommended a dividend of 90% i.e. ₹ 1.80/- per Equity Share on face value of ₹ 2/- each for the year 2021-22 (Previous Year ₹ 0.70/- per Equity Share) subject to the approval of the members at the ensuing Annual General Meeting. In terms of Accounting Standard (AS) 4 "Contingencies and Events occurring after the Balance sheet date" the Bank has not appropriated proposed dividend aggregating to ₹ 37,845.79 Lakhs from the Profit and loss account for the year ended March 31, 2022. However the effect of the proposed dividend has been reckoned in determining capital funds in the computation of Capital adequacy ratio as on March 31, 2022.
- 11 As permitted vide letter dated October 4, 2021 issued by RBI, during the quarter ended September 30, 2021 the Bank had opted to amortize the liability on account of revision in family pension for employees covered under the 11th Bipartite Settlement and Joint Note dated November 11, 2020, over a period not exceeding five years beginning with the financial year ended March 31, 2022, subject to 1/5 of the liability being expensed every financial year. Accordingly, during the nine months ended December 31, 2021, the Bank had charged ₹ 2,364.21 Lakhs to the Profit and Loss account and the balance unamortised expenditure amounting to ₹ 15,367.34 Lakhs was carried forward. During the quarter ended March 31, 2022, the bank has opted to charge the entire balance unamortised family pension expenditure of ₹ 15,367.34 lakhs to the Profit and Loss Account.
- 12 The bank has raised ₹ 70,000.00 Lakhs Tier II capital on January 20, 2022, by way of issuance of unsecured Basel III compliant Tier II Bonds on private placement basis.
- 13 The figures of the last quarter are the balancing figures between the audited figures in respect of the full financial year and the published year to date figures upto the end of third quarter of the respective financial year, which were subjected to limited review.
- 14 Previous period's / year's figures have been regrouped / reclassified, where necessary to conform to current period's classification and also the amounts / ratios for the previous period / year have been regrouped / reclassified pursuant to the requirement of Master Direction on financial statements - Presentation and disclosure issued by Reserve Bank of India dated August 30, 2021 (updated as on November 15, 2021), as amended and wherever considered necessary.

Kochi  
May 06, 2022

SHYAM SRINIVASAN  
MANAGING DIRECTOR & CEO  
(DIN: 02274773)



**THE FEDERAL BANK LIMITED**  
**REGD.OFFICE: P.B.NO. 103, FEDERAL TOWERS, ALUVA-683101**  
**(CIN: L65191KL1931PLC000368)**  
**CONSOLIDATED CASH FLOW STATEMENT FOR THE YEAR ENDED MARCH 31, 2022**

(₹ in Lakhs)

	Year ended March 31, 2022	Year ended March 31, 2021
<b>Cash Flow from Operating Activities</b>		
Net Profit Before Taxes	265,067	222,569
<b>Adjustments for:</b>		
Depreciation on Group's Property	13,890	11,492
Provision / Depreciation on Investments	8,063	1,864
Amortisation of Premium on Held to Maturity Investments	16,922	14,219
Provision / Charge for Non Performing Advances	66,154	154,368
Provision for Standard Assets and Contingencies	64,384	16,743
(Profit)/ Loss on Sale of Fixed Assets (net)	(533)	(180)
Employees Stock Option Expense	57	34
	<b>434,004</b>	<b>421,109</b>
<b>Adjustments for working capital changes:-</b>		
(Increase)/ Decrease in Investments [excluding Held to Maturity Investments]	(377,928)	261,201
(Increase)/ Decrease in Advances	(1,509,859)	(1,220,860)
(Increase)/ Decrease in Other Assets	(281,657)	(280,017)
Increase/ (Decrease) in Deposits	949,142	1,993,420
Increase/ (Decrease) in Other Liabilities and Provisions	98,261	5,921
	<b>(1,122,041)</b>	<b>759,665</b>
Direct taxes paid (net)	(89,328)	(62,871)
<b>Net Cash Flow from / (Used in) Operating Activities</b>	<b>(777,365)</b>	<b>1,117,903</b>
<b>Cash Flow from Investing Activities</b>		
Purchase of Fixed Assets	(29,552)	(12,993)
Proceeds from Sale of Fixed Assets	734	413
(Increase)/ Decrease in Held to Maturity Investments	119,592	(378,911)
<b>Net Cash generated / (Used in) Investing Activities</b>	<b>90,774</b>	<b>(391,491)</b>
<b>Cash Flow from Financing Activities</b>		
Proceeds from Issue of Share Capital	2,128	70
Proceeds from Share Premium (Net of Share Issue Expenses)	90,573	1,293
Increase / (Decrease) in Minority Interest	8,858	3,588
Proceeds from Issue of Subordinate Debt	70,480	-
Increase/(Decrease) in Borrowings (Excluding Subordinate Debt)	661,199	(25,712)
Dividend Paid	(13,974)	-
<b>Net Cash generated from Financing Activities</b>	<b>819,264</b>	<b>(20,761)</b>
<b>Effect of Exchange Fluctuation on Translation Reserve</b>	(635)	191
<b>Increase/(Decrease) in Cash and Cash Equivalents</b>	<b>132,038</b>	<b>705,842</b>
<b>Cash and Cash Equivalents at the beginning of the year</b>	1,981,573	1,275,731
<b>Cash and Cash Equivalents at the end of the year</b>	2,113,611	1,981,573

**Note:**

Cash and Cash Equivalents comprise of Cash in hand (including foreign currency notes), Balances with Reserve Bank of India, Balances with banks and money at call and short notice.

Kochi  
May 06, 2022

SHYAM SRINIVASAN  
MANAGING DIRECTOR & CEO  
(DIN: 02274773)





## البنك الفيدرالي المحدود

المكتب المسجل: صندوق بريد رقم ١٠٣، أبراج الفدرالي، ألوفا-١-٦٨٣١

(رقم تعريف الشركة: L65191KL1931PLC000368)

النتائج المالية المستقلة المدققة للربع والسنة المنتهية في ٣١ مارس ٢٠٢٣

(روبية بلاكس (مائة آلاف))

التفاصيل	الربع السنوي المنتهي		
	٢٠٢٣-٠٣-٣١	٢٠٢٢-٠٣-٣١	٢٠٢٢-٠٣-٣١
١- الفوائد المكتسبة (أ)+(ب)+(ج)+(د)	٤٧٢.٠٧٤	٤٤٣.٣٢٥	٣٥٨.٤٨٧
(أ) الفائدة/الخصم على المبالغ المدفوعة	٣٧٩.٧٤٣	٣٥٨.٤٨٧	٣٥٨.٤٨٧
مقدماً/الفواتير	٧٧.٨٠٢	٧٢.٠٦٩	٧٢.٠٦٩
(ب) الدخل من الاستثمارات	٥.١٥١	٤.٩٧٧	٤.٩٧٧
(ج) الفوائد على الأرصدة لدى بنك الاحتياطي الهندي والصناديق الأخرى بين البنوك	٩.٣٧٨	٧.٧٩٢	٧.٧٩٢
(د) أخرى	٧٣.٣٨٦	٥٣.٤٠٠	٥٣.٤٠٠
٢- إيرادات أخرى	٥٤٥.٤٦٠	٤٩٦.٧٢٥	٤٩٦.٧٢٥
٣- إجمالي الدخل (٢+١)	٢٨١.١٤٥	٢٤٧.٦٧٢	٢٤٧.٦٧٢
٤- الفوائد المنفقة	١٣٠.٨٥٨	١٢١.٦٣٢	١٢١.٦٣٢
٥- نفقات التشغيل (أولاً) + (ثانياً)	٥٩.٧٢٢	٥٦.٠٨٣	٥٦.٠٨٣
(أولاً) تكلفة الموظفين	٧١.١٣٦	٦٥.٥٤٩	٦٥.٥٤٩
(ثانياً) نفقات التشغيل الأخرى	٤١٢.٠٠٣	٣٦٩.٣٠٤	٣٦٩.٣٠٤
٦- إجمالي النفقات (٥+٤)	١٣٣.٤٥٧	١٢٧.٤٢١	١٢٧.٤٢١
(باستثناء المخصصات والطوارئ)	١٣٣.٤٥٧	١٢٧.٤٢١	١٢٧.٤٢١
٧- الربح التشغيلي (٦-٣)	١١.٦٦٦	١٩.٨٦٩	١٩.٨٦٩
(الربح قبل المخصصات والاحتمالات)	١١.٦٦٦	١٩.٨٦٩	١٩.٨٦٩
٨- المخصصات (غير الضريبة) والطوارئ	١٢١.٧٩١	١٠٧.٥٥٢	١٠٧.٥٥٢
٩- العناصر الاستثنائية	١٢١.٧٩١	١٠٧.٥٥٢	١٠٧.٥٥٢
١٠- الربح من الأنشطة العادية قبل الضريبة (٩-٨-٧)	٣١.٥٣٠	٢٧.١٩١	٢٧.١٩١
١١- النفقات الضريبية	٩٠.٢٦١	٨٠.٣٦١	٨٠.٣٦١
١٢- صافي الربح من الأنشطة العادية بعد الضريبة (١١-١٠)	٣١.٥٣٠	٢٧.١٩١	٢٧.١٩١
١٣- بنود استثنائية (صافي النفقات الضريبية)	٣١.٥٣٠	٢٧.١٩١	٢٧.١٩١

راليا محمد  
مترجم قانوني محلف  
انجليزي عربي انجليزي  
Rania Mohamad  
Entry No: 720  
SWORN LEGAL TRANSLATOR  
English=Arabic=English



١٨٨.٩٨٢	٣.١٠.٥٩	٥٤.٠٥٤	٨٠.٣٦١	٩٠.٢٦١	١٤- صافي الربح للفترة (١٣-١٢)
٤٢.٠٥١	٤٢.٣٢٤	٤٢.٠٥١	٤٢.٢٩١	٤٢.٣٢٤	١٥- رأس مال حقوق الملكية المدفوع (القيمة الاسمية * ٢ روبية/- لحقوق الملكية لكل سهم)
١.٨٣٦.٨٣٢	٢.١٠٧.٧٩٩				١٦- الاحتياطات باستثناء احتياطي إعادة التقييم
					١٧- النسب التحليلية والإفصاحات الأخرى:
لا يوجد	لا يوجد	لا يوجد	لا يوجد	لا يوجد	(أولاً) النسبة المئوية للأسهم التي تملكها حكومة الهند
					(ثانياً) نسبة كفاية رأس المال (%)
١٥.٧٧	١٤.٨١	١٥.٧٧	١٣.٣٥	١٤.٨١	بموجب معيار بازل الثالث
					(ثالثاً) الأرباح للسهم الواحد (في *)
٩.١٣	١٤.٢٧	*٢.٥٧	*٣.٨٠	*٤.٢٧	(أ) العائد الأساسي للسهم (قبل وبعد البنود غير العادية)
٩.٠٦	١٤.١٣	*٢.٥٥	*٣.٧٥	*٤.٢١	(ب) ربحية السهم المخففة (قبل وبعد البنود غير العادية)
					(رابعاً) نسب الأصول غير العاملة
٤١٣.٦٧٤	٤١٨.٣٧٧	٤١٣.٦٧٤	٤١٤.٧٨٥	٤١٨.٣٧٧	(أ) إجمالي الأصول غير العاملة
١٣٩.٢٦٢	١٢٠.٥٠١	١٣٩.٢٦٢	١٢٢.٨٥٩	١٢٠.٥٠١	(ب) صافي الأصول غير العاملة
٢.٨٠	٢.٣٦	٢.٨٠	٢.٤٣	٢.٣٦	(ج) النسبة المئوية لإجمالي الأصول غير العاملة
٠.٩٦	٠.٦٩	٠.٩٦	٠.٧٣	٠.٦٩	(د) النسبة المئوية لصافي الأصول غير العاملة
٠.٩٤	١.٢٨	*٠.٢٥	*٠.٣٣	*٠.٣٦	(خامساً) العائد على الأصول (%)
١.٨٦٦.٠٩٨	٢.١٤١.٩٤٩	١.٨٦٦.٠٩٨	٢.٠٤٥.٦٧٥	٢.١٤١.٩٤٩	(سادساً) صافي القيمة
لا يوجد	لا يوجد	لا يوجد	لا يوجد	لا يوجد	(سابعاً) الأسهم الممتازة القابلة للاسترداد
لا يوجد	لا يوجد	لا يوجد	لا يوجد	لا يوجد	(ثامناً) احتياطي استرداد رأس المال
لا يوجد	لا يوجد	لا يوجد	لا يوجد	لا يوجد	(تاسعاً) احتياطي استرداد الديون
٠.٨٢	٠.٩٠	٠.٨٢	٠.٩٦	٠.٩٠	(عاشراً) الدين - نسبة حقوق الملكية #
%٦.٩٧	%٧.٤٢	%٦.٩٧	%٧.٨٦	%٧.٤٢	(الحادي عشر) إجمالي الديون إلى إجمالي الأصول # (%)
%٢٣.٨٦	%٢٥.٠٦	%٢٠.٢٢	%٢٥.٦٥	%٢٤.٤٧	(الثاني عشر) هامش التشغيل (%)
%١٢.٠٠	%١٥.٧٣	%١٣.٦٩	%١٦.١٨	%١٦.٥٥	(الثالث عشر) صافي هامش الربح (%)

\* غير سنوي

# الدين وإجمالي الديون يمثل إجمالي قروض البنك

(روبية مائة)

(الف)

معلومات القطاع

السنة المنتهية		الربع السنوي المنتهي			التفاصيل
٢٠٢٢-٠٣-٣١	٢٠٢٣-٠٣-٣١	٢٠٢٢-٠٣-٣١	٢٠٢٢-٠٣-٣١	٢٠٢٣-٠٣-٣١	
مُدققة	مُدققة	مُدققة (راجع الملاحظة ١٢ أدناه)	غير مُدققة	مُدققة (راجع الملاحظة ١٢ أدناه)	
					إيرادات القطاع:
٢٣٥.١٣٠	٢٥٣.٩٩٦	٤٩.٤٧٥	٦٠.٨٨٥	٧١.١٧٨	خزينة
٤٢٦.٧٣٤	٥٢٤.٠٤٨	١٠٣.٨٥١	١٣٨.٠٤٥	١٥٤.٥٠٩	الخدمات المصرفية للشركات/الجملة
٨٩٨.٧٠٠	١.١٢٠.٤٨٢	٢٣٦.٤٢٩	٢٩٣.٥٢٦	٣١٥.١٧٩	الخدمات المصرفية للأفراد
٥٦.٧٧٢	٩٠.٣٥٤	١٧.٦٨١	٢٣.٩٦٠	٢٦.٣٦٦	أ) الخدمات المصرفية الرقمية
٨٤١.٩٢٨	١.٠٣٠.١٢٨	٢١٨.٧٤٨	٢٦٩.٥٦٦	٢٨٨.٨١٣	ب) الخدمات المصرفية الأخرى للأفراد
١٠.٨٠٠	١٤.٣٥٠	٣.٤٠٠	٤.١٥٣	٤.٤٤٤	العمليات المصرفية الأخرى
٣.٦٢١	٤٨٧	١.٦٦٩	١١٦	١٥٠	غير مخصصة
١.٥٧٤.٩٨٥	١.٩١٣.٣٦٣	٣٩٤.٨٢٤	٤٩٦.٧٢٥	٥٤٥.٤٦٠	إجمالي الإيرادات
					مطروحاً منه: الإيرادات بين القطاعات
١.٥٧٤.٩٨٥	١.٩١٣.٣٦٣	٣٩٤.٨٢٤	٤٩٦.٧٢٥	٥٤٥.٤٦٠	الدخل من العمليات
					نتائج القطاع (صافي المخصصات):
٦٤.٢٣٥	٥٠.٥٧٧	٥.٥١٢	٩.٥٧٦	٩.٩٥٢	خزينة
٥٥.٦٥٧	٩٥.٣٩٩	١٧.٤٩٧	٢٦.١٥٥	٣٩.٨٨٩	الخدمات المصرفية للشركات/الجملة



١٢١.٠١٥	٢٤٥.٧٨٩	٤٤.٧٢٨	٦٨.١٧٥	٦٨.٠٢٢	الخدمات المصرفية للأفراد
٦.٨٨٠	١١.٣٥٩	٣.١١٢	٤.٠٧١	٤.٤٩٣	(أ) الخدمات المصرفية الرقمية
١١٤.١٣٥	٢٣٤.٤٣٠	٤١.٦١٦	٦٤.١٠٤	٦٣.٥٢٩	(ب) الخدمات المصرفية الأخرى للأفراد
٩.١٨٠	١٢.١٩٨	٢.٨٩٠	٣.٥٣٠	٣.٧٧٨	العمليات المصرفية الأخرى
٣.٦٢١	٤٨٧	١.٦٦٩	١١٦	١٥٠	غير مخصصة
٢٥٣.٦٠٨	٤٠٤.٤٥٠	٧٢.٢٩٦	١٠٧.٥٥٢	١٢١.٧٩١	الربح قبل احتساب الضرائب
					أصول القطاع
٤.٧٦٨.٤٤٠	٥.٢٣٠.٦٢٩	٤.٧٦٨.٤٤٠	٤.٩٠٧.٨٥٦	٥.٢٣٠.٦٢٩	خزينة
٧.٨٥٨.٨٥٧	٩.٦٩٩.٦٥١	٧.٨٥٨.٨٥٧	٩.٣٧٥.٦٦٢	٩.٦٩٩.٦٥١	الخدمات المصرفية للشركات/الجملة
٨.٧٩٨.٦٤٦	١٠.٤٤١.٤٢٧	٨.٧٩٨.٦٤٦	٩.٩٨٢.٢٥٩	١٠.٤٤١.٤٢٧	الخدمات المصرفية للأفراد
٢.٤.٣٤٦	٤١٦.٥٩٢	٢.٤.٣٤٦	٣٥٥.٧٣٤	٤١٦.٥٩٢	(أ) الخدمات المصرفية الرقمية
٨.٥٩٤.٣٠٠	١٠.٠٢٤.٨٣٥	٨.٥٩٤.٣٠٠	٩.٦٢٦.٥٢٥	١٠.٠٢٤.٨٣٥	(ب) الخدمات المصرفية الأخرى للأفراد
					العمليات المصرفية الأخرى
٦٦٨.٦٨٨	٦٦٢.٤٧٦	٦٦٨.٦٨٨	٧٨١.٤١١	٦٦٢.٤٧٦	غير مخصصة
٢٢.٢١٥.٢٤٧	٢٦.٠٣٤.١٨٣	٢٢.٠٩٤.٦٣١	٢٥.٠٤٧.١٨٨	٢٦.٠٣٤.١٨٣	الإجمالي
					التزامات القطاع
١.٨٠٢.١٨٩	٢.٩١٣.٨١٨	١.٨٠٢.١٨٩	٢.٦٠٧.٥١٢	٢.٩١٣.٨١٨	خزينة
١.٨٦٧.٩٠٦	٢.٤٢٤.٤٠٩	١.٨٦٧.٩٠٦	٢.٢٤٥.٠٦٩	٢.٤٢٤.٤٠٩	الخدمات المصرفية للشركات/الجملة
١٦.٢٩٨.٥٥٥	١٨.٢٧٧.٧٢٣	١٦.٢٩٨.٥٥٥	١٧.٧٩٧.٤٩٩	١٨.٢٧٧.٧٢٣	الخدمات المصرفية للأفراد
٢٧٧.٥٦٤	٢٧٧.٥٦٤	٦٢٧.٥٦٤	١.٠٨٢.١١٧	١.٠٢٠.٣٧٢	(أ) الخدمات المصرفية الرقمية





١٥.٦٧٠.٩٩١	١٧.٠٧٤.٠٠٣	١٥.٦٧٠.٩٩١	١٦.٧١٥.٣٨٢	١٧.٠٧٤.٠٠٣	(ب) الخدمات المصرفية الأخرى للأفراد
					العمليات المصرفية الأخرى
٢٤٦.٥٩٧	٢٦٧.٦٠٩	٢٤٦.٥٩٧	٣٣٨.٣٣٨	٢٦٧.٦٠٩	غير مخصصة
٢٠.٢١٥.٢٤٧	٢٣.٨٨٣.٥٥٩	٢٠.٢١٥.٢٤٧	٢٢.٩٨٨.٤١٨	٢٣.٨٨٣.٥٥٩	الإجمالي
					رأس المال العامل:
					(أصول القطاع - التزامات القطاع)
٢.٩٦٦.٢٥١	٢.٣١٦.٨١١	٢.٩٦٦.٢٥١	٢.٣٠٠.٣٤٤	٢.٣١٦.٨١١	خزينة
٥.٩٩٠.٩٥١	٧.٢٧٥.٢٤٢	٥.٩٩٠.٩٥١	٧.١٣٠.٥٩٣	٧.٢٧٥.٢٤٢	الخدمات المصرفية للشركات/الجملة
(٧.٤٩٩.٩٠٩)	(٧.٨٣٦.٢٩٦)	(٧.٤٩٩.٩٠٩)	(٧.٨١٥.٢٤٠)	(٧.٨٣٦.٢٩٦)	الخدمات المصرفية للأفراد
(٤٢٣.٢١٨)	(٧٨٧.١٢٨)	(٤٢٣.٢١٨)	(٧٢٦.٣٨٣)	(٧٨٧.١٢٨)	(أ) الخدمات المصرفية الرقمية
(٧.٠٧٦.٦٩١)	(٧.٠٤٩.١٦٨)	(٧.٠٧٦.٦٩١)	(٧.٠٨٨.٨٥٧)	(٧.٠٤٩.١٦٨)	(ب) الخدمات المصرفية الأخرى للأفراد
					العمليات المصرفية الأخرى
٤٢٢.٠٩١	٣٩٤.٨٦٧	٤٢٢.٠٩١	٤٤٣.٠٧٣	٣٩٤.٨٦٧	غير مخصصة
١.٨٧٩.٣٨٤	٢.١٥٠.٦٢٤	١.٨٧٩.٣٨٤	٢.٠٥٨.٧٧٠	٢.١٥٠.٦٢٤	الإجمالي

فيما يتعلق بتقارير القطاعات المذكورة أعلاه، يتم تحديد القطاعات التي يتم الإبلاغ عنها على أنها الخزينة والخدمات المصرفية للشركات/الجملة والخدمات المصرفية للأفراد والعمليات المصرفية الأخرى وفقاً لإرشادات بنك الاحتياطي الهندي.

وفقاً لتعميم بنك الاحتياطي الهندي (RBI) رقم DORAUT.REC.12/22.01.001/2022-23 بتاريخ ٧ أبريل ٢٠٢٢ بشأن إنشاء وحدة

الخدمات المصرفية الرقمية (DBU)، ولغرض الإفصاح بموجب "معيار المحاسبة ١٧ - الإبلاغ القطاعي"، تم تحديد "الخدمات المصرفية

الرقمية" كقطاع فرعي من قطاع "الخدمات المصرفية للأفراد" الحالي من قبل بنك الاحتياطي الهندي (RBI). وبناءً على ذلك، كضيف



البنك عن الأعمال المتعلقة بمنتجات الخدمات المصرفية الرقمية التي تحصل عليها وحدة الخدمات المصرفية الرقمية، بالإضافة إلى المنتجات المصرفية الرقمية الحالية، تحت قطاع الخدمات المصرفية الرقمية.

تتركز العمليات التجارية للبنك بشكل كبير في الهند، ولأغراض إعداد التقارير القطاعية وفقاً للمعيار المحاسبي رقم ١٧، يعتبر البنك يعمل في القطاع المحلي فقط.

فيما يلي بيان أصول و التزامات البنك كما في ٣١ مارس ٢٠٢٣:

(روبية مائة  
الاف)

كما في ٢٠٢٢-٠٣-٣١	كما في ٢٠٢٣-٠٣-٣١	التفاصيل
مُدققة	مُدققة	
		رأس المال والالتزامات رأس المال
٤٢,٠٥١	٤٢,٣٢٤	رأس المال
١,٨٣٧,٣٣٣	٢,١٠٨,٣٠٠	الاحتياط والفائض
١٨,١٧٠,٠٥٩	٢١,٣٣٨,٦٠٤	الودائع
١,٥٣٩,٣١١	١,٩٣١,٩٢٨	القروض
٥٠٥,٨٧٧	٦١٣,٠٢٧	الالتزامات والأحكام الأخرى
٢٢٠,٩٤,٦٣١	٢٦٠,٣٤,١٨٣	الإجمالي
		الأصول
١,٦٠٤,٩٢٧	١,٢٥٩,٠٨٥	النقد والأرصدة لدى بنك الاحتياطي الهندي
٤٩٦,١٠٨	٥٠٩,٧٨٣	الرصيد مع البنوك والأموال عند الطلب وخلال مهلة قصيرة.
٣,٩١٧,٩٤٦	٤,٨٩٨,٣٣٥	الاستثمارات
١٤,٤٩٢,٨٣٣	١٧,٤٤٤,٦٨٨	المبالغ المدفوعة مقدماً
٦٣,٣٩٤	٩٣,٣٩٧	الأصول الثابتة
١٠,٥١٩,٤٣٣	١,٨٢٨,٨٩٥	أصول أخرى
٢٦,٠٣٤,١٨٣	٢٦,٠٣٤,١٨٣	الإجمالي

ملحوظات:



*[Handwritten signature]*

- ١- تمت مراجعة النتائج المالية المستقلة أعلاه للربع والسنة المنتهية في ٣١ مارس ٢٠٢٣ من قبل لجنة التدقيق وتم اعتمادها من قبل مجلس الإدارة في اجتماعه المنعقد بتاريخ ٠٥ مايو ٢٠٢٣. وقد خضعت هذه النتائج للتدقيق من قبل الهيئة القانونية. وقد تم إصدار تقرير تدقيق غير مشفوع بتحفظ لمدققي الحسابات المركزيين للبنك.
- ٢- لم يتم البنك بإجراء أية تغييرات في السياسات المحاسبية الهامة المطبقة في إعداد النتائج المالية الربع سنوية وقوائمها المالية السنوية للسنتين المنتهيتين في ٣١ مارس ٢٠٢٣ و ٣١ مارس ٢٠٢٢ وكان لها تأثير جوهري على النتائج.
- ٣- تم التوصل إلى النتائج المالية بعد النظر في مخصص الأصول القياسية (بما في ذلك متطلبات التعرض للمنشآت التي لديها تعرضات للعملاء الأجانب غير المغطاة)، ومخصص الأصول غير العاملة، ومخصص الاستثمارات غير العاملة، ومخصص الدخل- الضرائب وغيرها من الأحكام المعتادة والضرورية.
- ٤- تتضمن الإيرادات الأخرى الرسوم المكتسبة من تقديم الخدمات للعملاء، والعمولات من الأنشطة المصرفية غير القائمة على التمويل، وأرباح معاملات الصرف الأجنبي والمشتقات، بيع منتجات الطرف الثالث، الربح من بيع الاستثمارات (صافي)، الربح / الخسارة عند إعادة تقييم الاستثمارات، وتوزيعات الأرباح المستلمة من الشركات التابعة / الزميلة، والمبالغ المستردة من المبالغ المدفوعة مقدماً المشطوبة وما إلى ذلك.
- ٥- يتم حساب نسبة كفاية رأس المال على أساس إرشادات بنك الاحتياطي الهندي المطبقة في تواريخ التقارير ذات الصلة ولا يتم تعديل نسبة الفترة السابقة المقابلة للنظر في تأثير التغييرات اللاحقة، إن وجدت، في المبادئ التوجيهية.



*[Handwritten signature]*



٦- خلال الربع والسنة المنتهيتين في ٣١ مارس ٢٠٢٣، قام البنك بتخصيص ١,٦٣٠,٧٧٥ و ١٣,٦٣٧,٢٧٠ سهمًا بحصة ملكية بقيمة ٢ روبية لكل منهما على التوالي، وذلك وفقًا لممارسة خيارات الأسهم من قبل الموظفين.

٧- وفقًا للإرشادات الحالية لبنك الاحتياطي الهندي (RBI)، يُطلب من البنوك إجراء إفصاحات الركيزة ٣، بما في ذلك نسبة الرافعة المالية، ونسبة تغطية السيولة، ونسبة التمويل المستقرة الصافية (NSFR) بموجب إطار بازل ٣. وبناءً على ذلك، تم وضع هذه الإفصاحات على موقع البنك الإلكتروني والذي يمكن الوصول إليه من خلال الرابط التالي: <https://www.federalbank.co.in/regulatory-disclosures>. لم تخضع هذه الإفصاحات للمراجعة أو التدقيق من قبل المدققين المركزيين القانونيين للبنك.

٨- أوصى مجلس الإدارة بتوزيع أرباح بنسبة ٥٠٪، أي \* ١,٠٠٠ روبية /- لكل سهم من حقوق الملكية بقيمة اسمية قدرها ٢ روبية /- لكل سهم لسنة ٢٠٢٢-٢٠٢٣ (السنة السابقة ٠,٧٠ روبية /- لكل سهم من حقوق الملكية) بشرط موافقة الأعضاء في الاجتماع العام السنوي التالي. فيما يتعلق بالمعيار المحاسبي ٤ "الطوارئ والأحداث التي تحدث بعد تاريخ الميزانية العمومية"، لم يخصص البنك أرباحًا مقترحة بإجمالي ٢١,١٦٢,٠٠١ لأكس من حساب الأرباح والخسائر للسنة المنتهية في ٣١ مارس ٢٠٢٣. ومع ذلك، فإن تأثير وقد تم احتساب توزيعات الأرباح المقترحة عند تحديد أموال رأس المال عند احتساب نسبة كفاية رأس المال كما في ٣١ مارس ٢٠٢٣.

٩- تفاصيل خطة الحل التي تم تنفيذها بموجب إطار الحل للضغوط المرتبطة بكوفيد ١٩ وفقًا لتعميم بنك الاحتياطي الهندي بتاريخ ٠٦ أغسطس ٢٠٢٠ (إطار القرار ١,٠) و ٠٥ مايو ٢٠٢٢ (إطار القرار ٢,٠) موضحة أدناه:



(بلاكس (مائة آلاف) روبية باستثناء عدد الحسابات)

التعرض	من (أ) المبلغ	من (أ) المبلغ	من (أ)، إجمالي الديون التي دخلت في الأصول غير العاملة خلال نصف السنة	التعرض للحسابات المصنفة كعميار نتيجة لتنفيذ خطة الحل - المركز كما في نهاية نصف السنة السابق المنتهي في ٣٠ سبتمبر ٢٠٢٢ (١) (١)	نوع المقترض
للتعرض للحسابات المصنفة كعميار نتيجة لتنفيذ خطة الحل - المركز كما في نهاية نصف السنة السابق المنتهي في ٣١ مارس ٢٠٢٣ (١)، (٣)					
	١٧١,١٢٥,٣١	١٣,٤٨٠,٥٦	-	٨,٠٣٢,٠٩	١٩١,٠٢٩,٥٣
					قروض شخصية
	١٨,٧٨٠,٦٨	٤,٢٧٢,٠٠	-	٥٢٨,٦٥	٢٣,٤٩٨,٩٤
					الأشخاص الاعتباريين
	-	-	-	-	منها المؤسسات الصغيرة والمتوسطة ومتناهية الصغر
	٢٦,٨٩٠,٦١	٤,٦٥٢,٤٩	-	٢,٣٠٧,٩٨	٣٣,٨٢٩,٢٦
					آخرون
	٢١٦,٧٩٦,٦٠	٢٢,٤٠٥,٠٥	-	١٠,٨٦٨,٧٢	٢٤٨,٣٥٧,٧٣
					الإجمالي

١- يستثنى من ذلك التسهيلات الأخرى للمقترضين والتي لم تتم إعادة هيكلتها.

٢- يمثل صافي حركة الرصيد القائم.

١٠- الإفصاحات وفقاً لـ "التوجهات الرئيسية - توجهات بنك الاحتياطي الهندي (تحويل تعرضات القروض) لعام ٢٠٢١" بتاريخ ٢٤

سبتمبر ٢٠٢١ للقروض المحولة / المكتسبة خلال السنة المنتهية في ٣١ مارس ٢٠٢٣ موضحة أدناه:

أولاً) تفاصيل القروض غير المتعثرة التي تم الحصول عليها من خلال التنازل خلال السنة المنتهية في ٣١ مارس ٢٠٢٣ مذكورة أدناه:



تفاصيل	قيمة
المبلغ الإجمالي للقروض المكتسبة (بمائة آلاف)	٩,٢٢٥,٠٠
المتوسط المرجح للاستحقاق المتبقي (بالسنوات)	٦,٥٠
المتوسط المرجح لفترة الحيازة حسب المنشئ (بالسنوات)	٠,٥٠
الاحتفاظ بالمصلحة الاقتصادية المفيدة من قبل المنشئ	
تغطية الضمان الملموسة	٪٩٣,٥٦
التوزيع حسب التصنيف	ايه ايه -

ثانياً) خلال السنة المنتهية في ٣١ مارس ٢٠٢٣، لم يحصل البنك على أي قروض مجهدة ولم يحول أي قرض غير متعثر / حسابات خاصة.

ثالثاً) خلال السنة المنتهية في ٣١ مارس ٢٠٢٣، لم يستثمر البنك في إيصالات الضمان الصادرة عن شركات إعادة بناء الأصول فيما يتعلق بالقروض المتعثرة المحولة إلى شركات إعادة بناء الأصول.

١١ - قام البنك بجمع ٩٩,٥٠٠,٠٠٠ لأكس روبية من رأس مال الطبقة الثانية في ٢٩ مارس ٢٠٢٣ م، عن طريق إصدار سندات الطبقة الثانية غير المضمونة المتوافقة مع معيار بازل على أساس الاكتتاب الخاص.

١٢ - أرقام الربع الأخير هي أرقام الموازنة بين الأرقام المدققة فيما يتعلق بالسنة المالية الكاملة وأرقام السنة المنشورة حتى نهاية الربع الثالث من السنة المالية المعنية، والتي خضعت لمراجعة محدودة.

١٣ - تم إعادة تجميع / إعادة تصنيف أرقام الفترة / السنة السابقة، حيثما كان ذلك ضرورياً لتتوافق مع تصنيف الفترة الحالية

شيام سرينيفاسان

كوتشي

المدير العام والرئيس التنفيذي

٠٥ مايو ٢٠٢٣





## البنك الفيدرالي المحدود

المكتب المسجل: صندوق بريد رقم ١٠٣، أبراج فدرالية، أوفوا-١-٦٨٣١٠

(رقم تعريف الشركة: L65191KL1931PLC000368)

النتائج المالية المستقلة المدققة للربع والسنة المنتهية في ٣١ مارس ٢٠٢٣

(روبية مائة الاف)

السنة المنتهية	السنة المنتهية	
٣١ مارس ٢٠٢٢	٣١ مارس ٢٠٢٣	
		التدفقات النقدية من الأنشطة التشغيلية
٢٥٣.٦٠٨	٤٠٤.٤٥٠	صافي الربح قبل الضرائب
		التعديلات ل:
١٢.٢٩٦	١٦.٤٦١	الإهلاك على ممتلكات البنك
٧.٩٧٩	٤.١١٣	مخصص / استهلاك الاستثمارات
١٦.٦٢٣	١٧.٤٤٦	استهلاك أقساط الاستثمارات المحتفظ بها حتى تاريخ الاستحقاق
٦١.١١١	٥٩.١٣٤	مخصص/تحصيل المبالغ المدفوعة مقدماً غير العاملة
٦١.٢٢٢	١٦.٥٢٣	مخصص الأصول القياسية والاحتمالات
(٥٣١)	(٨٢)	(الربح)/الخسارة من بيع الأصول الثابتة (الصافي)
(٢.٧٦٧)	(٨٣٧)	توزيعات الأرباح من الشركات التابعة / المشاريع المشتركة / الشركات الزميلة
٥١	١١١	نفقات خيار أسهم الموظفين
٤٠٩.٨٩٢	٥١٧.٣١٩	
		تعديلات تغيرات رأس المال العامل:-
(٣٢٨.٧٧٨)	(٦٥.٦٦٩)	(الزيادة)/النقصان في الاستثمارات [باستثناء الاستثمارات المحتفظ بها حتى تاريخ الاستحقاق]
(١.٣٦٦.٠٨٤)	(٣.٠١٠.٩٩٠)	(الزيادة)/النقصان في المبالغ المدفوعة مقدماً
(٢٧٩.٤٣٦)	(٢٩٧.٤٩٢)	(الزيادة)/النقصان في الأصول الأخرى
٩.٥.٦١١	٣.١٦٨.٥٤٥	الزيادة/ (النقصان) في الودائع
٩٣.٣٤٠	٩.٠.٦٢٧	الزيادة/ (النقصان) في الالتزامات والمخصصات الأخرى
(٩٧٥.٣٤٧)	(١١٤.٩٧٩)	الضرائب المباشرة المدفوعة (الصافي)
(١٤٦.٢٨٦)	(١١٥.٣٧٠)	صافي التدفق النقدي من/ (المستخدم في) الأنشطة التشغيلية
(٦٤٩.٧٤١)	٢٨٦.٩٧٠	
		التدفق النقدي من الأنشطة الاستثمارية



*(Handwritten signature)*

(٢٦.٧٧٠)	(٤٦.٦٨٣)	شراء الأصول الثابتة
٧٢٤	٣.٢	عائدات بيع الأصول الثابتة
٢.٧٦٧	٨٣٧	توزيعات الأرباح من الشركات التابعة/المشروعات المشتركة/الزميلة
(١٤.٧٩٩)		الاستثمار في الشركة التابعة
(٢٤١)		الاستثمار في المنتسبين
١١٩.٥٩١	(٩٣٦.٢٨٠)	(الزيادة)/النقصان في الاستثمارات المحتفظ بها حتى تاريخ الاستحقاق
٨١.٢٧٢	(٩٨١.٨٢٤)	صافي النقد الناتج / (المستخدم في) الأنشطة الاستثمارية
		التدفق النقدي من الأنشطة التمويلية
٢.١٢٨	٢٧٣	عائدات إصدار رأس المال
٩٠.٣٨٥	٩.٢٤٩	عائدات علاوة الإصدار (صافي نفقات إصدار الأسهم)
٧.٠٠٠	٩٩.٥٠٠	عائدات إصدار الديون الثانوية
٥٦٢.٤٦١	٢٩٣.١١٧	الزيادة/(النقصان) في القروض (باستثناء الديون الثانوية)
(١٣.٩٧٤)	(٣٧.٨٦٦)	الأرباح المدفوعة
٧١١.٠٠٠	٣٦٤.٢٧٣	صافي النقد الناتج من الأنشطة التمويلية
(٦٣٥)	(١.٥٨٦)	تأثير تقلبات سعر الصرف على احتياطي التحويل
١٤١.٨٦٩	(٣٣٢.١٦٧)	صافي الزيادة في النقد والنقد المعادل
١.٩٥٩.١٣٩	٢.١٠١.٠٣٥	النقد والنقد المعادل في بداية السنة
٢.١٠١.٠٣٥	١.٧٦٨.٨٦٨	النقد والنقد المعادل في نهاية السنة

ملحوظة:

يتكون النقد وما في حكمه من النقد في الصندوق (بما في ذلك أوراق العملات الأجنبية)، والأرصدة لدى بنك الاحتياطي الهندي، والأرصدة لدى البنوك، والأموال تحت الطلب وخلال مهلة قصيرة.

شيام سرينيفاسان  
المدير العام والرئيس التنفيذي  
(رقم هوية المدير: ٠٢٢٧٤٧٧٣)

كوتشي  
٠٥ مايو ٢٠٢٣



*(Handwritten signature)*

## البنك الفيدرالي المحدود

المكتب المسجل: صندوق بريد رقم ١٠٣، أبراج فدرالية، أوف-١-٦٨٣١٠

(رقم تعريف الشركة: L65191KL1931PLC000368)

النتائج المالية المستقلة المدققة للربع والسنة المنتهية في ٣١ مارس ٢٠٢٣

(روبية مائة الاف)

السنة المنتهية		الربع السنوي المنتهي			التفاصيل
٢٠٢٢	٢٠٢٣	٢٠٢٢-٠٣-٣١	٢٠٢٢	٢٠٢٣-٠٣-٣١	
مُدققة	مُدققة	مُدققة (راجع الملاحظة ١٠ أدناه)	غير مُدققة	مُدققة (راجع الملاحظة ١٠ أدناه)	
١.٤٣٨.١٥٣	١.٧٨١.١٧٨	٣٦٨.٦٣٠	٤٦٩.٧٥٠	٥٠١.٢٢٦	١- الفوائد المكتسبة (أ)+(ب)+(ج)+(د)
١.١٥٦.٤٣١	١.٤٥٠.٧٨٨	٢٩٦.١٥٠	٣٨٤.٩٨٦	٤٠٨.٩٥٥	(أ) الفائدة/الخصم على المبالغ المدفوعة مقدماً/الفواتير
٢٣١.٦٤٩	٢٧٨.١٨٨	٥٨.٨٢١	٧١.٧٨٥	٧٧.٥٦١	(ب) الدخل من الاستثمارات
٢٢٠.٢٧	٢٠.٦٢٥	٥.٦١٤	٤.٩٧٧	٥.١٥١	(ج) الفوائد على الأرصدة لدى بنك الاحتياطي الهندي والصناديق الأخرى بين البنوك
٢٨٠.٤٦	٣١.٥٧٧	٨٠.٤٥	٨٠.٠٢	٩.٥٥٩	(د) أخرى
٢١٢.٠٩٤	٢٤٣.٦٢٣	٤٨.٤٢٥	٥٦.٥٠٨	٧٦.٨٤٢	٢- إيرادات أخرى
١.٦٥٠.٢٤٧	٢.٠٢٤.٨٠١	٤١٧.٠٥٥	٥٢٦.٢٥٨	٥٧٨.٠٦٨	٣- إجمالي الدخل (٢+١)
٧٩٥.٩٣٨	٩٩٧.٥٢٤	٢٠٢.٩٩٥	٢٥٨.٤٩٠	٢٩٣.٧٥٤	٤- الفوائد المنفقة
٤٥٩.٦١٩	٥٢١.١٢٠	١٢٧.٨٨٤	١٣٢.٩٨٦	١٤٤.٩١٥	٥- نفقات التشغيل (أولاً)+(ثانياً)



٢٥١.١٦٦	٢٤٤.٠٢٤	٦٨.٩٥٤	٦٢.٩١٥	٦٧.٢٢٥	(أولاً) تكلفة الموظفين
٢.٨.٠٤٩	٢٧٧.٠٩٦	٥٨.٩٣٠	٧٠.٠٧١	٧٧.٦٩٠	(ثانياً) نفقات التشغيل الأخرى
١.٢٥٥.١٥٣	١.٥١٨.٦٤٤	٣٣.٠٨٧٩	٣٩١.٤٧٦	٤٣٨.٦٦٩	٦- إجمالي النفقات (٥+٤) (باستثناء المخصصات والطوارئ)
٣٩٥.٠٩٤	٥٠٦.١٥٧	٨٦.١٧٦	١٣٤.٧٨٢	١٣٩.٣٩٩	٧- الربح التشغيلي (٦-٣) (الربح قبل المخصصات والاحتمالات)
١٣٠.٤٦٦	٧٩.٨٦٣	٨.٣٩٤	٢١.٣٦٤	١٢.٥٢٦	٨- المخصصات (غير الضريبة) والطوارئ
-	-	-	-	-	٩- العناصر الاستثنائية
٢٦٤.٦٢٨	٤٢٦.٢٩٤	٧٧.٧٨٢	١١٣.٤١٨	١٢٦.٨٧٣	١٠- الربح من الأنشطة العادية قبل الضريبة (٩-٨-٧)
٦٨.٠٨٨	١٠٨.٧١٨	١٩.٦٠٦	٢٨.١٩٠	٣٢.٩١٦	١١- النفقات الضريبية
١٩٦.٥٤٠	٣١٧.٥٧٦	٥٨.١٧٦	٨٥.٢٢٨	٩٣.٩٥٧	١٢- صافي الربح من الأنشطة العادية بعد الضريبة (١١-١٠)
-	-	-	-	-	١٣- بنود استثنائية (صافي النفقات الضريبية)
١٩٦.٥٤٠	٣١٧.٥٧٦	٥٨.١٧٦	٨٥.٢٢٨	٩٣.٩٥٧	١٤- صافي الربح للفترة (١٣-١٢)
٢.٦٦٤	٤.٥١٠	١.١٣٧	١.٢٧٨	٩٦٤	١٥- مصلحة الأقلية
٣.١٠٣	٣.٤٠٦	١.٧١٥	٣٧٥	٢.٣٩٨	١٦- المشاركة في أرباح الشركات الزميلة
١٩٦.٩٧٩	٣١٦.٤٧٢	٥٨.٧٥٤	٨٤.٣٢٥	٩٥.٣٩١	١٧- صافي الربح الموحد للمجموعة (١٤- (١٦+١٥)
٤٢.٠٥١	٤٢.٣٢٤	٤٢.٠٥١	٤٢.٢٩١	٤٢.٣٢٤	١٨- رأس مال حقوق الملكية المدفوع (القيمة الاسمية * ٢ روبية/- لحقوق الملكية لكل سهم)
١.٨٨٣	٣.١٦٩.٤١٦				١٩- الاحتياطات باستثناء احتياطي إعادة التقييم



*[Handwritten signature in blue ink]*

٢٠- النسب التحليلية والإفصاحات الأخرى:					
لا يوجد	لا يوجد	لا يوجد	لا يوجد	لا يوجد	(أولاً) النسبة المئوية للأسهم التي تملكها حكومة الهند
					(ثانياً) نسبة كفاية رأس المال (%) بموجب معيار بازل الثالث
١٦,٣٣	١٥,٢٤	١٦,٣٣	١٣,٨١	١٥,٢٤	(ثالثاً) الأرباح للسهم الواحد (في روبية هندية)
٩,٥٢	١٥,٠١	*٢,٧٩	*٣,٩٩	*٤,٥١	(أ) العائد الأساسي للسهم (قبل وبعد البنود غير العادية)
٩,٤٤	١٤,٨٥	*٢,٧٧	*٣,٩٤	*٤,٤٥	(ب) ربحية السهم المخففة (قبل وبعد البنود غير العادية)
					(رابعاً) نسب الأصول غير العاملة
٤٢٥.٦٥٣	٤٣٤.٣٥٢	٤٢٥.٦٥٣	٤٣٠.٨٩٩	٤٣٤.٣٥٢	(أ) إجمالي الأصول غير العاملة
١٤٧.٩٧٧	١٣٢.٣٤٤	١٤٧.٩٧٧	١٣٤.٨٥٥	١٣٢.٣٤٤	(ب) صافي الأصول غير العاملة
٢,٧٨	٢,٣٥	٢,٧٨	٢,٤٢	٢,٣٥	(ج) النسبة المئوية لإجمالي الأصول غير العاملة
٠,٩٨	٠,٧٣	٠,٩٨	٠,٧٧	٠,٧٣	(د) النسبة المئوية لصافي الأصول غير العاملة
٠,٩١	١,٢٨	*٠,٢٧	*٠,٣٤	*٠,٣٦	(خامساً) العائد على الأصول (%)

\* غير سنوي



*(Handwritten signature in blue ink)*

معلومات القطاع

(( بلاكس (مائة آلاف))

نهاية السنة		نهاية الربع			التفاصيل
٢٠٢٢-٠٣-٣١	٢٠٢٣-٠٣-٣١	-٠٣-٣١ ٢٠٢٢	٢٠٢٢-١٢-٣١	-٠٣-٣١ ٢٠٢٣	
تم التدقيق عليه	تم التدقيق عليه	تم التدقيق عليه (راجع الملاحظة ١٠ أدناه)	غير مدقق	تم التدقيق عليه (راجع الملاحظة ١٠ أدناه)	
إيرادات القطاع:					
٢٣١.٣٢٧	٢٥٣.٥٥٥	٤٩.١٠٢	٦١.٠٩٩	٧١.٥٢٩	الخبزينة
٤٢٢.٣٠٧	٥٢٠.٧٠٤	١٠٢.٦٥٩	١٣٧.٢٤٦	١٥٣.٧٦٧	بنوك الشركات / الجملة
٩٧٨.١٥٥	١.٢٢٨.٧١٠	٢٥٨.٧٤٢	٣٢١.٧٧٩	٣٤٦.٣٠٧	بنوك التجزئة
٥٦.٧٧٢	٩٠.٣٥٤	١٧.٦٨١	٢٣.٩٦٠	٢٦.٣٦٦	(أ) الخدمات المصرفية الرقمية
٩٢١.٣٨٣	١.١٣٨.٣٥٦	٢٤١.٠٦١	٢٩٧.٨١٩	٣١٩.٩٤١	(ب) الخدمات المصرفية الأخرى للأفراد
١٤.٨٣٧	٢١.٢٢٥	٤.٨٨٣	٥.٩٢٠	٦.٢٩٣	العمليات المصرفية الأخرى
٣.٦٢١	٦.٧	١.٦٦٩	٢١٤	١٧٢	غير مخصصة
١.٦٥٠.٢٤٧	٢.٠٢٤.٨٠١	٤١٧.٠٥٥	٥٢٦.٢٥٨	٥٧٨.٠٦٨	إجمالي الإيرادات
-	-	-	-	-	بخصم: الإيرادات بين القطاعات
١.٦٥٠.٢٤٧	٢.٠٢٤.٨٠١	٤١٧.٠٥٥	٥٢٦.٢٥٨	٥٧٨.٠٦٨	الدخل التشغيلي
					نتائج القطاع (صافي المخصصات):



٦٢.٧٢٢	٥٢.٤٦٠	٥.٧١٣	١٠.٣٨٥	١٠.٨٣٢	الخزينة
٥٤.١١٤	٩٤.٣٣٥	١٦.٣٩٧	٢٥.٩٦٠	٣٩.٦٤٢	بنوك الشركات / الجملة
١٣٣.٤٣٣	٢٦١.٥٣٨	٥٠.٤١٨	٧٢.٤٠٥	٧٠.٠١٨	بنوك التجزئة
٦.٨٨.	١١.٣٥٩	٣.١١٢	٤.٠٧١	٤.٤٩٣	(أ) الخدمات المصرفية الرقمية
١٢٦.٥٥٣	٢٥٠.١٧٩	٤٧.٣٠٦	٦٨.٣٣٤	٦٥.٥٢٥	(ب) الخدمات المصرفية الأخرى للأفراد
١٠.٧٣٨	١٥.٨١٧	٣.٥٨٥	٤.٤٥٥	٤.٦٧١	العمليات المصرفية الأخرى
٣.٦٢١	٢.١٤٤	١.٦٦٩	٢١٣	١.٧١٠	غير مخصصة
٢٦٤.٦٢٨	٤٢٦.٢٩٤	٧٧.٧٨٢	١١٣.٤١٨	١٢٦.٨٧٣	الربح قبل احتساب الضرائب
					أصول القطاع
٤.٧٦٣.٧٦٤	٥.٢٠٦.٩٢٤	٤.٧٦٣.٧٦٤	٤.٨٩٦.٦٨٦	٥.٢٠٦.٩٢٤	الخزينة
٧.٨٠٨.٤٦٥	٩.٦٧٢.٧٢٩	٧.٨٠٨.٤٦٥	٩.٣٤٢.٥٠٢	٩.٦٧٢.٧٢٩	بنوك الشركات / الجملة
٩.٣٧٨.٢٥٥	١١.٢٥٦.٩٦٤	٩.٣٧٨.٢٥٥	١٠.٧٧٥.٩٠٨	١١.٢٥٦.٩٦٤	بنوك التجزئة
٢.٤.٣٤٦	٤١٦.٥٩٢	٢.٤.٣٤٦	٣٥٥.٧٣٤	٤١٦.٥٩٢	(أ) الخدمات المصرفية الرقمية
٩.١٧٣.٩٠٩	١٠.٨٤٠.٣٧٢	٩.١٧٣.٩٠٩	١٠.٤٢٠.١٧٤	١٠.٨٤٠.٣٧٢	(ب) الخدمات المصرفية الأخرى للأفراد
٤.١	١.٣١٣	٤.١	٧٩٨	١.٣١٣	العمليات المصرفية الأخرى
٦٧٣.٢١٩	٦٦٢.٤٧٦	٦٧٣.٢١٩	٧٨١.٤١١	٦٦٢.٤٧٦	غير مخصصة
٢٢.٦٢٤.١٠٤	٢٦.٨٠٠.٤٠٦	٢٢.٦٢٤.١٠٤	٢٥.٧٩٧.٣٠٥	٢٦.٨٠٠.٤٠٦	المجموع
					التزامات القطاع
١.٨٥٩.٥٨٤	٢.٩٤٢.٠٩٣	١.٨٥٩.٥٨٤	٢.٦٥٨.٠٠٣	٢.٩٤٢.٠٩٣	الخزينة
١.٨٧٧.٣٦٦	٢.٤١٤.٠٠٨	١.٨٧٧.٣٦٦	٢.٢٤٩.٠٠٤	٢.٤١٤.٠٠٨	بنوك الشركات / الجملة



١٦.٦٨٤.١٠٨	١٨.٩٢٨.٨٩٢	١٦.٦٨٤.١٠٨	١٨.٤٠٢.٠٨٧	١٨.٩٢٨.٨٩٢	بنوك التجزئة
٦٢٧.٥٦٤	١.٢٠٣.٧٢٠	٦٢٧.٥٦٤	١.٠٨٢.١١٧	١.٢٠٣.٧٢٠	(أ) الخدمات المصرفية الرقمية
١٦.٠٥٦.٥٤٤	١٧.٧٢٥.١٧٢	١٦.٠٥٦.٥٤٤	١٧.٣١٩.٩٧٠	١٧.٧٢٥.١٧٢	(ب) الخدمات المصرفية الأخرى للأفراد
٣٦٤	٢٩٤	٣٦٤	٣١٤	٢٩٤	العمليات المصرفية الأخرى
٢٤٦.٥٩٧	٢٦٧.٦٠٩	٢٤٦.٥٩٧	٣٣٨.٣٣٨	٢٦٧.٦٠٩	غير مخصصة
٢٠.٦٦٨.٠١٩	٢٤.٥٥٢.٩٦٨	٢٠.٦٦٨.٠١٩	٢٣.٦٤٧.٨٠٩	٢٤.٥٥٢.٩٦٨	المجموع
					رأس المال العامل:
					(أصول القطاع - التزامات القطاع)
٢.٩٠٤.١٨٠	٢.٢٦٤.٨٣١	٢.٩٠٤.١٨٠	٢.٢٣٨.٦٥٦	٢.٢٦٤.٨٣١	الخزينة
٥.٩٣١.٠٩٩	٧.٢٥٨.٦٤٩	٥.٩٣١.٠٩٩	٧.٠٩٣.٤٦٢	٧.٢٥٨.٦٤٩	بنوك الشركات / الجملة
(٧.٣٠٥.٨٥٣)	(٧.٦٧١.٩٢٨)	(٧.٣٠٥.٨٥٣)	(٧.٦٢٦.١٧٩)	(٧.٦٧١.٩٢٨)	بنوك التجزئة
(٤٢٣.٢١٨)	(٧٨٧.١٢٨)	(٤٢٣.٢١٨)	(٧٢٦.٣٨٣)	(٧٨٧.١٢٨)	(أ) الخدمات المصرفية الرقمية
(٦.٨٨٢.٦٣٥)	(٦.٨٨٤.٨٠٠)	(٦.٨٨٢.٦٣٥)	(٦.٨٩٩.٧٩٦)	(٦.٨٨٤.٨٠٠)	(ب) الخدمات المصرفية الأخرى للأفراد
٣٧	١٠٠١٩	٣٧	٤٨٤	١٠٠١٩	العمليات المصرفية الأخرى
٤٢٦.٦٢٢	٣٩٤.٨٦٧	٤٢٦.٦٢٢	٤٤٣.٠٧٣	٣٩٤.٨٦٧	غير مخصصة
١.٩٥٦.٠٨٥	٢.٢٤٧.٤٣٨	١.٩٥٦.٠٨٥	٢.١٤٩.٤٩٦	٢.٢٤٧.٤٣٨	المجموع

بالنسبة لتقارير القطاعات المذكورة أعلاه، يتم تحديد القطاعات التي يتم الإبلاغ عنها على أنها الخزينة وبنوك الشركات / الجملة وبنوك التجزئة والعمليات المصرفية الأخرى بما يتوافق مع إرشادات البنك الاحتياطي الهندي.

وفقاً لتعميم بنك الاحتياطي الهندي (RBI) رقم DOR.AUT.REC.12/22.01.001/2022-23 بتاريخ ٧ أبريل ٢٠٢٢ بشأن إنشاء وحدة الخدمات المصرفية الرقمية (DBU)، ولغرض الإفصاح بموجب



*[Handwritten signature]*



"معييار المحاسبة ١٧ - الإبلاغ القطاعي"، تم تحديد "الخدمات المصرفية الرقمية" كقطاع فرعي من قطاع "الخدمات المصرفية للأفراد" الحالي من قبل بنك الاحتياطي الهندي (RBI). وبناءً على ذلك، كشف البنك عن الأعمال المتعلقة بمنتجات الخدمات المصرفية الرقمية التي تحصل عليها وحدة الخدمات المصرفية الرقمية، بالإضافة إلى المنتجات المصرفية الرقمية الحالية، تحت قطاع الخدمات المصرفية الرقمية.

تتركز العمليات التجارية للبنك بشكل كبير في الهند ولأغراض إعداد التقارير القطاعية وفقاً لمعييار المحاسبة رقم ١٧، يعتبر البنك يعمل في القطاع المحلي فقط.

بيان الأصول والخصوم للبنك اعتباراً من ٣١ مارس ٢٠٢٣ موضح أدناه:

(( بلاكس (مائة آلاف))

التفاصيل	كما في ٣١ - ٠٣ - ٢٠٢٣	كما في ٣١ - ٠٣ - ٢٠٢٢
رأس المال والالتزامات	تم التدقيق عليه	تم التدقيق عليه
رأس المال	٤٢.٣٢٤	٤٢.٠٥١
الاحتياطيات والفائض	٢.١٦٩.٩١٧	١.٨٨٣.٥٠١
حقوق الملكية للأقلية	٣٥.١٩٧	٣٠.٥٣٣
الودائع	٢١.٢٩٨.٨٥٠	١٨.١٦٧.٧٥٢
القروض	٢.٥٨٦.١٩٨	١.٩٥٨.٧٣٩
أخرى - الالتزامات والمخصصات	٦٦٧.٩٢٠	٥٤١.٥٢٨
المجموع	٢٦.٨٠٠.٤٠٦	٢٢.٦٢٤.١٠٤
الأصول		
النقد والأرصدة لدى بنك الاحتياطي الهندي	١.٢٦٠.٤٢٤	





٥٠٧,٠٠٠	٥١٩,٩٦٩	الأرصدة لدى البنوك والأموال تحت الطلب والإخطار القصير
٣,٩٠٦,٥١٩	٤,٨٧٠,٢٢٤	الاستثمارات
١٤,٩٩٥,١٤٦	١٨,١٩٥,٦٧٥	السلف
٦٧,٢١٠	٩٧,١٧١	أصول ثابتة
١,٥٤١,٦١٨	١,٨٥٦,٩٤٣	أصول أخرى
٢٢,٦٢٤,١٠٤	٢٦,٨٠٠,٤٠٦	المجموع

ملحوظات:

- تمت مراجعة النتائج المالية المستقلة أعلاه للربع والسنة المنتهية في ٣١ مارس ٢٠٢٣ من قبل لجنة التدقيق وتم اعتمادها من قبل مجلس الإدارة في اجتماعه المنعقد بتاريخ ٠٥ مايو ٢٠٢٣. وقد خضعت هذه النتائج للتدقيق من قبل الهيئة القانونية. وقد تم إصدار تقرير تدقيق غير مشفوع بتحفظ لمُدققي الحسابات المركزيين للبنك.
- تشتمل النتائج المالية الموحدة للمجموعة على النتائج المالية للبنك الفيدرالي المحدود والشركات التابعة له. البنك الاحتياطي الفيدرالي للخدمات المالية المحدودة & العمليات الفيدرالية والخدمات المحدودة وشركائها. شركة اجياس الفيدرالية للتأمين على الحياة المحدودة وإيكويروس كايبتال الخاصة المحدودة.
- لم يطرأ أي تغيير على السياسات المحاسبية الهامة المطبقة في إعداد البيانات المالية الربع سنوية وقوائمها المالية السنوية للسنوات المنتهية في ٣١ مارس ٢٠٢٣ و ٣١ مارس ٢٠٢٢ لها تأثير جوهري على النتائج.



*[Handwritten signature]*

٤- تم التوصل إلى النتائج المالية بعد النظر في مخصص الأصول القياسية (بما في ذلك متطلبات التعرض للمنشآت التي لديها تعرضات للعمليات الأجنبية غير المغطاة)، ومخصص الأصول غير العاملة، ومخصص الاستثمارات غير العاملة، ومخصص الدخل- الضرائب وغيرها من الأحكام المعتادة والضرورية.

٥- تتضمن الإيرادات الأخرى الرسوم المكتسبة من تقديم الخدمات للعملاء، والعمولات من الأنشطة المصرفية غير القائمة على التمويل، وأرباح معاملات الصرف الأجنبي والمشتقات، بيع منتجات الطرف الثالث، الربح من بيع الاستثمارات (صافي)، الربح / الخسارة عند إعادة تقييم الاستثمارات، وتوزيعات الأرباح المستلمة من الشركات التابعة / الزميلة، والمبالغ المستردة من المبالغ المدفوعة مقدماً المشطوبة وما إلى ذلك.

٦- يتم حساب نسبة كفاية رأس المال على أساس إرشادات بنك الاحتياطي الهندي المطبقة في تواريخ التقارير ذات الصلة ولا يتم تعديل نسبة الفترة السابقة المقابلة للنظر في تأثير التغييرات اللاحقة، إن وجدت، في المبادئ التوجيهية.

٧- وفقاً للإرشادات الحالية لبنك الاحتياطي الهندي (RBI)، يُطلب من البنوك إجراء إفصاحات الركيزة ٣، بما في ذلك نسبة الرافعة المالية، ونسبة تغطية السيولة، ونسبة التمويل المستقرة الصافية (NSFR) بموجب إطار بازل ٣. وبناءً على ذلك، تم وضع هذه الإفصاحات على موقع البنك الإلكتروني والذي يمكن الوصول إليه من خلال الرابط التالي: <https://www.federalbank.co.in/regulatory-disclosures>. لم تخضع هذه الإفصاحات للمراجعة أو التدقيق من قبل المدققين المُرخصين القانونيين للبنك.



*[Handwritten signature]*

٨ -أوصى مجلس الإدارة بتوزيع أرباح بنسبة ٥٠٪، أي \* ١,٠٠٠ روبية/- لكل سهم من حقوق الملكية بقيمة اسمية قدرها ٢ روبية/- لكل سهم لسنة ٢٠٢٢-٢٠٢٣ (السنة السابقة ٠,٧٠ روبية/- لكل سهم من حقوق الملكية) بشرط موافقة الأعضاء في الاجتماع العام السنوي التالي. فيما يتعلق بالمعيار المحاسبي ٤ "الطوارئ والأحداث التي تحدث بعد تاريخ الميزانية العمومية"، لم يخصص البنك أرباحًا مقترحة بإجمالي ٢١,١٦٢,٠١ لأكس من حساب الأرباح والخسائر للسنة المنتهية في ٣١ مارس ٢٠٢٣. ومع ذلك، فإن تأثير وقد تم احتساب توزيعات الأرباح المقترحة عند تحديد أموال رأس المال عند احتساب نسبة كفاية رأس المال كما في ٣١ مارس ٢٠٢٣.

٩- قام البنك بجمع ٩٩,٥٠٠,٠٠٠ لأكس من رأس مال المستوى الثاني في ٢٩ مارس ٢٠٢٣ م، عن طريق إصدار سندات المستوى الثاني غير المضمونة المتوافقة مع بازل III على أساس الاكتتاب الخاص.

١٠- أرقام الربع الأخير هي أرقام الموازنة بين الأرقام المدققة فيما يتعلق بالسنة المالية الكاملة وأرقام العام المنشور حتى نهاية الربع الثالث من السنة المالية نفسها، والتي خضعت لمراجعة محدودة.

١١- تم إعادة تجميع / إعادة تصنيف أرقام لأكسترة / السنة السابقة، عند الضرورة لتتوافق مع تصنيف لأكسترة الحالية،

شيام سرينيفاسان  
العضو المنتدب والرئيس التنفيذي  
(الرقم التعريفي: ٢٢٧٤٧٧٣٠)

كوتشي  
٠٥ مايو ٢٠٢٣



*(Handwritten signature in blue ink)*



## البنك لاكسيدراي المحدود

مكتب التسجيل: ص. ب رقم ١٠٣، أبراج فدرالية، ألوفا-١-٦٨٣١٠

(رقم التعريف التجاري: L65191KL1931PLC000368)

بيان التدفق النقدي الموحد للسنة المنتهية في ٣١ مارس ٢٠٢٣

(الروبية)

السنة المنتهية في ٣١ مارس ٢٠٢٢	السنة المنتهية في ٣١ مارس ٢٠٢٣	
		التدفقات النقدية من الأنشطة التشغيلية
٢٦٥.٠٦٧	٤٢٥.١٩٠	صافي الربح قبل الضرائب
		التعديلات الخاصة ب:
١٣.٨٩٠	١٨.٢١٨	الإهلاك على ممتلكات المجموعة
٨٠.٦٣	٤٠.٧٥	مخصص / اهلاك الاستثمارات
١٦.٩٢٢	١٧.٤٤٦	استهلاك أقساط الاستثمارات المحتفظ بها حتى تاريخ الاستحقاق
٦٦.١٥٤	٦٥.٥٢٨	المخصص / المصروف للمستحقات غير الأداء
٦٤.٣٨٤	١٥.٠٠٣	المخصص للأصول والمخصصات المعيارية
(٥٣٣)	(٨٣)	(الربح)/الخسارة من بيع الأصول الثابتة (الصافي)
٥٧	١١٣	مصاريف خيار أسهم الموظفين
٤٣٤.٠٠٤	٥٤٥.٤٩٠	تعديلات تغيرات رأس المال العامل :-
(٣٧٧.٩٢٨)	(٤٨.٩٤٧)	(الزيادة)/النقصان في الاستثمارات [باستثناء الاستثمارات المحتفظ بها حتى تاريخ



		الاستحقاق]
(١.٥٠٩.٨٥٩)	(٣.٢٦٦.٠٥٧)	(الزيادة)/النقصان في السلف
(٢٨١.٦٥٧)	(٣.٢.٨٣٨)	(الزيادة)/النقصان في الأصول الأخرى
٩٤٩.١٤٢	٣.١٣١.٠٩٨	الزيادة/ (النقصان) في الودائع
٩٨.٢٦١	١١١.٣٨٨	الزيادة/ (النقصان) في الالتزامات والمخصصات الأخرى
(١.١٢٢.٠٤١)	(٣٧٥.٣٥٦)	
(٨٩.٣٢٨)	(١٢١.٢٠٤)	الضرائب المباشرة المدفوعة (الصافي)
(٧٧٧.٣٦٥)	٤٨.٩٣.	صافي التدفق النقدي من / (المستخدم في) الأنشطة التشغيلية
		التدفق النقدي من الأنشطة الاستثمارية
(٢٩.٥٥٢)	(٤٨.٤٠٢)	شراء الأصول الثابتة
٧٣٤	٣.٧	عائدات بيع الأصول الثابتة
١١٩.٥٩٢	(٩٣٦.٢٧٩)	شراء استثمارات محتفظ بها حتى الاستحقاق (صافي)
٩٠.٧٧٤	(٩٨٤.٣٧٤)	صافي النقد الناتج / (المستخدم في) الأنشطة الاستثمارية
		التدفق النقدي من الأنشطة التمويلية
٢.١٢٨	٢٧٣	عائدات إصدار رأس المال
٩٠.٥٧٣	٩٠.٣٠٩	عائدات علاوة الإصدار (صافي مصاريف إصدار الأسهم)
٨.٨٥٨	٤.٦٣٧	الزيادة/ (النقصان) في فوائد الأقلية
٧.٤٨٠	٩٩.٥٠٠	عائدات إصدار الديون الثانوية
٦٦١.١٤٩	٢١.٩٥٩	الزيادة/ (النقصان) في القروض (باستثناء الديون الثانوية)



*(Handwritten signature in blue ink)*

(١٣,٩٧٤)	(٣٧,٨٦٦)	الأرباح المدفوعة
٨١٩,٢٦٤	٦٠٣,٨١٢	صافي النقد الناتج من أنشطة التمويل
(٦٣٥)	(١,٥٨٦)	تأثير تقلبات أسعار الصرف على احتياطي التقييم
١٣٢,٠٣٨	(٣٣٣,٢١٨)	الزيادة/(النقص) في النقد والنقد المعادل
١,٩٨١,٥٧٣	٢,١١٣,٦١١	النقد والنقد المعادل في بداية العام
٢,١١٣,٦١١	١,٧٨٠,٣٩٣	النقد والنقد المعادل في نهاية العام
<p>ملاحظة: يتكون النقد وما في حكمه من النقد في الصندوق (بما في ذلك أوراق العملات الأجنبية)، والأرصدة لدى بنك الاحتياطي الهندي، والأرصدة لدى البنوك والأموال تحت الطلب وخلال مهلة قصيرة.</p>		
<p>شيام سرينيفاسان العضو المنتدب والرئيس التنفيذي (الرقم التعريفي: ٠٢٢٧٤٧٧٣)</p>		<p>كوتشي ٠٥ مايو ٢٠٢٣</p>

ملاحظة: هذه الترجمة غير معدة للتصديق من وزارة العدل.

Remark: This translation is not prepared for attestation by Ministry of Justice



*(Handwritten signature in blue ink)*



<b>THE FEDERAL BANK LIMITED</b> <b>REGD.OFFICE: P.B.NO. 103, FEDERAL TOWERS, ALUVA-683101</b> <b>(CIN: L65191KL1931PLC000368)</b> <b>STANDALONE AUDITED FINANCIAL RESULTS FOR THE QUARTER AND YEAR ENDED MARCH 31, 2023</b> <b>(₹ in Lakhs)</b>					
Particulars	Quarter ended			Year ended	
	31.03.2023	31.12.2022	31.03.2022	31.03.2023	31.03.2022
	Audited (Refer Note 12 below)	Unaudited	Audited (Refer Note 12 below)	Audited	Audited
1. Interest earned (a)+(b)+(c)+(d)	472,074	443,325	348,324	1,680,363	1,366,076
(a) Interest/discount on advances/bills	379,743	358,487	275,446	1,349,184	1,082,975
(b) Income on investments	77,802	72,069	59,290	279,557	233,867
(c) Interest on balances with Reserve Bank of India and other inter bank funds	5,151	4,977	5,614	20,625	22,027
(d) Others	9,378	7,792	7,974	30,997	27,207
2. Other income	73,386	53,400	46,500	233,000	208,909
<b>3. TOTAL INCOME (1+2)</b>	<b>545,460</b>	<b>496,725</b>	<b>394,824</b>	<b>1,913,363</b>	<b>1,574,985</b>
4. Interest expended	281,145	247,672	195,803	957,147	769,880
5. Operating expenses (i)+(ii)	130,858	121,632	119,201	476,777	429,320
(i) Employees cost	59,722	56,083	63,725	217,300	232,055
(ii) Other operating expenses	71,136	65,549	55,476	259,477	197,265
<b>6. TOTAL EXPENDITURE (4+5)</b> (excluding provisions and contingencies)	<b>412,003</b>	<b>369,304</b>	<b>315,004</b>	<b>1,433,924</b>	<b>1,199,200</b>
<b>7. OPERATING PROFIT (3-6)</b> (Profit before provisions and contingencies)	<b>133,457</b>	<b>127,421</b>	<b>79,820</b>	<b>479,439</b>	<b>375,785</b>
8. Provisions (other than tax) and contingencies	11,666	19,869	7,524	74,989	122,177
9. Exceptional items	-	-	-	-	-
<b>10. Profit from Ordinary Activities before tax (7-8-9)</b>	<b>121,791</b>	<b>107,552</b>	<b>72,296</b>	<b>404,450</b>	<b>253,608</b>
11. Tax expense	31,530	27,191	18,242	103,391	64,626
<b>12. Net Profit from Ordinary Activities after tax (10-11)</b>	<b>90,261</b>	<b>80,361</b>	<b>54,054</b>	<b>301,059</b>	<b>188,982</b>
13. Extraordinary items (net of tax expense)	-	-	-	-	-
<b>14. Net Profit for the period (12-13)</b>	<b>90,261</b>	<b>80,361</b>	<b>54,054</b>	<b>301,059</b>	<b>188,982</b>
15. Paid-up Equity Share Capital (Face value ₹ 2/- per Equity Share)	42,324	42,291	42,051	42,324	42,051
16. Reserves excluding Revaluation Reserve				2,107,799	1,836,832
17. Analytical Ratios and Other Disclosures:					
(i) Percentage of shares held by Government of India	NIL	NIL	NIL	NIL	NIL
(ii) Capital Adequacy ratio (%) Under Basel III	14.81	13.35	15.77	14.81	15.77
(iii) Earnings per Share (EPS) (in ₹)					
(a) Basic EPS (before and after extraordinary items)	4.27*	3.80*	2.57*	14.27	9.13
(b) Diluted EPS (before and after extraordinary items)	4.21*	3.75*	2.55*	14.13	9.06
(iv) NPA Ratios					
a) Gross NPA	418,377	414,785	413,674	418,377	413,674
b) Net NPA	120,501	122,859	139,262	120,501	139,262
c) % of Gross NPA	2.36	2.43	2.80	2.36	2.80
d) % of Net NPA	0.69	0.73	0.96	0.69	0.96
(v) Return on Assets (%)	0.36*	0.33*	0.25*	1.28	0.94
(vi) Net Worth	2,141,949	2,045,675	1,866,098	2,141,949	1,866,098
(vii) Outstanding Redeemable Preference Shares	NIL	NIL	NIL	NIL	NIL
(viii) Capital Redemption Reserve	NIL	NIL	NIL	NIL	NIL
(ix) Debenture Redemption Reserve	NIL	NIL	NIL	NIL	NIL
(x) Debt - Equity Ratio #	0.90	0.96	0.82	0.90	0.82
(xi) Total Debts to Total Assets #	7.42%	7.86%	6.97%	7.42%	6.97%
(xii) Operating Margin	24.47%	25.65%	20.22%	25.06%	23.86%
(xiii) Net Profit Margin	16.55%	16.18%	13.69%	15.73%	12.00%

\* Not Annualised

# Debt and Total Debts represents Total Borrowings of the Bank



Segment Information<sup>Ⓐ</sup>

Particulars	(₹ in Lakhs)				
	Quarter ended			Year ended	
	31.03.2023 Audited (Refer Note 12 below)	31.12.2022 Unaudited	31.03.2022 Audited (Refer Note 12 below)	31.03.2023 Audited	31.03.2022 Audited
<b>Segment Revenue:</b>					
Treasury	71,178	60,885	49,475	253,996	235,130
Corporate/Wholesale Banking	154,509	138,045	103,851	524,048	426,734
Retail Banking	315,179	293,526	236,429	1,120,482	898,700
a) Digital Banking	26,366	23,960	17,681	90,354	56,772
b) Other Retail Banking	288,813	269,566	218,748	1,030,128	841,928
Other Banking operations	4,444	4,153	3,400	14,350	10,800
Unallocated	150	116	1,669	487	3,621
<b>Total Revenue</b>	<b>545,460</b>	<b>496,725</b>	<b>394,824</b>	<b>1,913,363</b>	<b>1,574,985</b>
Less: Inter Segment Revenue	-	-	-	-	-
<b>Income from Operations</b>	<b>545,460</b>	<b>496,725</b>	<b>394,824</b>	<b>1,913,363</b>	<b>1,574,985</b>
<b>Segment Results (net of provisions):</b>					
Treasury	9,952	9,576	5,512	50,577	64,135
Corporate/Wholesale Banking	39,889	26,155	17,497	95,399	55,657
Retail Banking	68,022	68,175	44,728	245,789	121,015
a) Digital Banking	4,493	4,071	3,112	11,359	6,880
b) Other Retail Banking	63,529	64,104	41,616	234,430	114,135
Other Banking operations	3,778	3,530	2,890	12,198	9,180
Unallocated	150	116	1,669	487	3,621
<b>Profit before tax</b>	<b>121,791</b>	<b>107,552</b>	<b>72,296</b>	<b>404,450</b>	<b>253,608</b>
<b>Segment Assets:</b>					
Treasury	5,230,629	4,907,856	4,768,440	5,230,629	4,768,440
Corporate/Wholesale Banking	9,699,651	9,375,662	7,858,857	9,699,651	7,858,857
Retail Banking	10,441,427	9,982,259	8,798,646	10,441,427	8,798,646
a) Digital Banking	416,592	355,734	204,346	416,592	204,346
b) Other Retail Banking	10,024,835	9,626,525	8,594,300	10,024,835	8,594,300
Other Banking operations	-	-	-	-	-
Unallocated	662,476	781,411	668,688	662,476	668,688
<b>Total</b>	<b>26,034,183</b>	<b>25,047,188</b>	<b>22,094,631</b>	<b>26,034,183</b>	<b>22,094,631</b>
<b>Segment Liabilities:</b>					
Treasury	2,913,818	2,607,512	1,802,189	2,913,818	1,802,189
Corporate/Wholesale Banking	2,424,409	2,245,069	1,867,906	2,424,409	1,867,906
Retail Banking	18,277,723	17,797,499	16,298,555	18,277,723	16,298,555
a) Digital Banking	1,203,720	1,082,117	627,564	1,203,720	627,564
b) Other Retail Banking	17,074,003	16,715,382	15,670,991	17,074,003	15,670,991
Other Banking operations	-	-	-	-	-
Unallocated	267,609	338,338	246,597	267,609	246,597
<b>Total</b>	<b>23,883,559</b>	<b>22,988,418</b>	<b>20,215,247</b>	<b>23,883,559</b>	<b>20,215,247</b>
<b>Capital Employed:</b>					
(Segment Assets - Segment Liabilities)					
Treasury	2,316,811	2,300,344	2,966,251	2,316,811	2,966,251
Corporate/Wholesale Banking	7,275,242	7,130,593	5,990,951	7,275,242	5,990,951
Retail Banking	(7,836,296)	(7,815,240)	(7,499,909)	(7,836,296)	(7,499,909)
a) Digital Banking	(787,128)	(726,383)	(423,218)	(787,128)	(423,218)
b) Other Retail Banking	(7,049,168)	(7,088,857)	(7,076,691)	(7,049,168)	(7,076,691)
Other Banking operations	-	-	-	-	-
Unallocated	394,867	443,073	422,091	394,867	422,091
<b>Total</b>	<b>2,150,624</b>	<b>2,058,770</b>	<b>1,879,384</b>	<b>2,150,624</b>	<b>1,879,384</b>

Ⓐ For the above segment reporting, the reportable segments are identified as Treasury, Corporate/Wholesale Banking, Retail Banking and Other Banking Operations in compliance with the RBI guidelines.

As per the RBI Circular DOR.AUT.REC.12/22.01.001/2022-23 dated April 07, 2022 on establishment of Digital Banking Unit (DBU), for the purpose of disclosure under 'Accounting Standard 17 - Segment Reporting', 'Digital Banking' has been identified as a sub-segment of the existing 'Retail Banking' segment by Reserve Bank of India (RBI). Accordingly the bank has disclosed the business involving digital banking products acquired by DBU, together with existing digital banking products, under the Digital Banking segment.

The business operations of the Bank are substantially concentrated in India and for the purpose of Segment Reporting as per Accounting Standard-17, the bank is considered to operate only in domestic segment.

Statement of Assets and Liabilities of the Bank as at March 31, 2023 is given below:

Particulars	(₹ in Lakhs)	
	As at 31.03.2023	As at 31.03.2022
	Audited	Audited
<b>CAPITAL AND LIABILITIES</b>		
Capital	42,324	42,051
Reserves and Surplus	2,108,300	1,837,333
Deposits	21,338,604	18,170,059
Borrowings	1,931,928	1,539,311
Other Liabilities and Provisions	613,027	505,877
<b>Total</b>	<b>26,034,183</b>	<b>22,094,631</b>
<b>ASSETS</b>		
Cash and Balances with Reserve Bank of India	1,259,085	1,604,927
Balance with Banks and Money at Call and Short Notice	509,783	496,108
Investments	4,898,335	3,917,946
Advances	17,444,688	14,492,833
Fixed Assets	93,397	63,394
Other Assets	1,828,895	1,519,423
<b>Total</b>	<b>26,034,183</b>	<b>22,094,631</b>





**Notes:**

- 1 The above Standalone Audited Financial Results for the quarter and year ended March 31, 2023 were reviewed by the Audit Committee and approved by the Board of Directors at its meeting held on May 05, 2023. These Results have been subjected to Audit by the Statutory Central Auditors of the Bank and an unqualified audit report has been issued.
- 2 The Bank has consistently applied its significant accounting policies in the preparation of the quarterly financial results and its annual financial statements during the years ended March 31, 2023 and March 31, 2022.
- 3 The financial results have been arrived at after considering provision for standard assets (including requirements for exposures to entities with unhedged foreign currency exposures), provision for Non-Performing Assets (NPAs), provision for non-performing investments, provision for income-tax and other usual and necessary provisions.
- 4 Other income includes fees earned from providing services to customers, commission from non-fund-based banking activities, earnings from foreign exchange and derivative transactions, selling of third-party products, profit on sale of investments (net), profit / loss on revaluation of investments, dividend received from subsidiaries / associates, recoveries from advances written off, etc.
- 5 The Capital Adequacy Ratio is computed on the basis of RBI guidelines applicable on the relevant reporting dates and the ratio for the corresponding previous period is not adjusted to consider the impact of subsequent changes if any, in the guidelines.
- 6 During the quarter and year ended March 31, 2023, the Bank has allotted 1,630,775 and 13,637,270 equity shares of ₹ 2 each respectively, pursuant to the exercise of stock options by employees.
- 7 As per extant RBI guidelines, banks are required to make Pillar 3 disclosures including leverage ratio , liquidity coverage ratio and Net Stable Funding Ratio (NSFR) under the Basel III framework. Accordingly, such applicable disclosures have been placed on the website of the Bank which can be accessed at the following link: <https://www.federalbank.co.in/regulatory-disclosures>. These disclosures have not been subjected to audit or review by the Statutory Central Auditors of the Bank.
- 8 The Board of Directors have recommended a dividend of 50% i.e. ₹ 1.00/- per Equity Share on face value of ₹ 2/- each for the year 2022-23 (Previous Year ₹ 1.80/- per Equity Share) subject to the approval of the members at the ensuing Annual General Meeting. In terms of Accounting Standard (AS) 4 "Contingencies and Events occurring after the Balance sheet date" the Bank has not appropriated proposed dividend aggregating to ₹ 21,162.01 Lakhs from the Profit and loss account for the year ended March 31, 2023. However the effect of the proposed dividend has been reckoned in determining capital funds in the computation of Capital adequacy ratio as on March 31, 2023.
- 9 Details of resolution plan implemented under the Resolution Framework for COVID-19-related Stress as per RBI circular dated August 06, 2020 (Resolution Framework 1.0) and May 05, 2021 (Resolution Framework 2.0) are given below:

(₹ in Lakhs)

Type of borrower	Exposure to accounts classified as Standard consequent to implementation of resolution plan - Position as at the end of the previous half year ended September 30 , 2022 (A) <sup>(1)</sup>	Of (A), aggregate debt that slipped into NPA during the half-year	Of (A) amount written off during the half-year	Of (A) amount paid by the borrowers during the half-year <sup>(2)</sup>	Exposure to accounts classified as Standard consequent to implementation of resolution plan - Position as at the end of this half-year ended March 31 , 2023 <sup>(1)</sup>
Personal Loans	191,029.53	8,032.09	-	13,480.56	171,125.31
Corporate persons	23,498.94	528.65	-	4,272.00	18,780.68
Of which, MSMEs	-	-	-	-	-
Others	33,829.26	2,307.98	-	4,652.49	26,890.61
<b>Total</b>	<b>248,357.73</b>	<b>10,868.72</b>	<b>-</b>	<b>22,405.05</b>	<b>216,796.60</b>

1. Excludes other facilities to the borrowers which have not been restructured.
2. Represents net movement in balance outstanding.

- 10 Disclosures as per 'Master Direction – Reserve Bank of India (Transfer of Loan Exposures) Directions, 2021' dated September 24, 2021 for the loans transferred / acquired during the year ended March 31, 2023 are given below:

i) Details of loans not in default acquired through assignment during the year ended March 31, 2023 are given below:

Particulars	Value
Aggregate amount of loans acquired (₹ in lakhs)	9,225.00
Weighted average residual maturity (in years)	6.50
Weighted average holding period by originator (in years)	0.50
Retention of beneficial economic interest by the originator	NIL
Tangible security coverage	93.56%
Rating-wise distribution	AA-





- ii) During the year ended March 31, 2023, the bank has not acquired any stressed loans and not transferred any loan not in default / Special Mention Accounts (SMA).
- iii) During the year ended March 31, 2023, the bank has not invested in Security Receipts (SR) issued by Asset Reconstruction Companies (ARC) in respect of stressed loans transferred to ARCs.
- 11 The bank has raised ₹ 99,500.00 Lakhs Tier II capital on March 29, 2023, by way of issuance of unsecured Basel III compliant Tier-II Subordinate Bonds on private placement basis.
- 12 The figures of the last quarter are the balancing figures between the audited figures in respect of the full financial year and the published year to date figures upto the end of third quarter of the respective financial year, which were subjected to limited review.
- 13 Previous period's figures have been regrouped / reclassified, wherever necessary to conform to current period's classification.

Kochi  
May 05, 2023

SHYAM SRINIVASAN  
MANAGING DIRECTOR & CEO  
(DIN: 02274773)



**THE FEDERAL BANK LIMITED**  
**REGD.OFFICE: P.B.NO. 103, FEDERAL TOWERS, ALUVA-683101**  
**(CIN: L65191KL1931PLC000368)**  
**STANDALONE AUDITED CASH FLOW STATEMENT FOR THE YEAR ENDED MARCH 31, 2023**

	(₹ in Lakhs)	
Particulars	Year ended March 31, 2023	Year ended March 31, 2022
<b>Cash Flow from Operating Activities</b>		
Net Profit Before Taxes	404,450	253,608
<b>Adjustments for:</b>		
Depreciation on Bank's Property	16,461	12,296
Provision / Depreciation on Investments	4,113	7,979
Amortisation of Premium on Held to Maturity Investments	17,446	16,923
Provision / Charge for Non Performing Advances	59,134	61,111
Provision for Standard Assets and Contingencies	16,523	61,222
(Profit)/Loss on Sale of Fixed Assets (net)	(82)	(531)
Dividend From Subsidiaries / Joint ventures / Associates	(837)	(2,767)
Employees Stock Option Expense	111	51
	<b>517,319</b>	<b>409,892</b>
<b>Adjustments for working capital changes:-</b>		
(Increase)/ Decrease in Investments [excluding Held to Maturity Investments]	(65,669)	(328,778)
(Increase)/ Decrease in Advances	(3,010,990)	(1,366,084)
(Increase)/ Decrease in Other Assets	(297,492)	(279,436)
Increase/ (Decrease) in Deposits	3,168,545	905,611
Increase/ (Decrease) in Other Liabilities and Provisions	90,627	93,340
	<b>(114,979)</b>	<b>(975,347)</b>
Direct taxes paid (net)	(115,370)	(84,286)
<b>Net Cash Flow from / (Used in) Operating Activities</b>	<b>286,970</b>	<b>(649,741)</b>
<b>Cash Flow from Investing Activities</b>		
Purchase of Fixed Assets	(46,683)	(26,770)
Proceeds from Sale of Fixed Assets	302	724
Dividend From Subsidiaries / Joint ventures / Associates	837	2,767
Investment in Subsidiary	-	(14,799)
Investment in Associate	-	(241)
(Increase)/ Decrease in Held to Maturity Investments	(936,280)	119,591
<b>Net Cash generated / (Used in) Investing Activities</b>	<b>(981,824)</b>	<b>81,272</b>
<b>Cash Flow from Financing Activities</b>		
Proceeds from Issue of Share Capital	273	2,128
Proceeds from Share Premium (Net of Share Issue Expenses)	9,249	90,385
Proceeds from Issue of Subordinate Debt	99,500	70,000
Increase/(Decrease) in Borrowings (Excluding Subordinate Debt)	293,117	562,461
Dividend Paid	(37,866)	(13,974)
<b>Net Cash generated from Financing Activities</b>	<b>364,273</b>	<b>711,000</b>
<b>Effect of Exchange Fluctuation on Translation Reserve</b>	<b>(1,586)</b>	<b>(635)</b>
<b>Net Increase / (Decrease) in Cash and Cash Equivalents</b>	<b>(332,167)</b>	<b>141,896</b>
<b>Cash and Cash Equivalents at the beginning of the year</b>	<b>2,101,035</b>	<b>1,959,139</b>
<b>Cash and Cash Equivalents at the end of the year</b>	<b>1,768,868</b>	<b>2,101,035</b>

**Note:**

Cash and Cash Equivalents comprise of Cash in hand (including foreign currency notes), Balances with Reserve Bank of India, Balances with banks and money at call and short notice.

Kochi  
May 05, 2023

SHYAM SRINIVASAN  
MANAGING DIRECTOR & CEO  
(DIN: 02274773)



THE FEDERAL BANK LIMITED REGD.OFFICE: P.B.NO. 103, FEDERAL TOWERS, ALUVA-683101 (CIN: L65191KL1931PLC000368)					
CONSOLIDATED AUDITED FINANCIAL RESULTS FOR THE QUARTER AND YEAR ENDED MARCH 31, 2023 (₹ in Lakhs)					
Particulars	Quarter ended			Year ended	
	31.03.2023	31.12.2022	31.03.2022	31.03.2023	31.03.2022
	Audited (Refer Note 10 below)	Unaudited	Audited (Refer Note 10 below)	Audited	Audited
1. Interest earned (a)+(b)+(c)+(d)	501,226	469,750	368,630	1,781,178	1,438,153
(a) Interest/discount on advances/bills	408,955	384,986	296,150	1,450,788	1,156,431
(b) Income on investments	77,561	71,785	58,821	278,188	231,649
(c) Interest on balances with Reserve Bank of India and other inter bank funds	5,151	4,977	5,614	20,625	22,027
(d) Others	9,559	8,002	8,045	31,577	28,046
2. Other income	76,842	56,508	48,425	243,623	212,094
<b>3. TOTAL INCOME (1+2)</b>	<b>578,068</b>	<b>526,258</b>	<b>417,055</b>	<b>2,024,801</b>	<b>1,650,247</b>
4. Interest expended	293,754	258,490	202,995	997,524	795,938
5. Operating expenses (i)+(ii)	144,915	132,986	127,884	521,120	459,215
(i) Employees cost	67,225	62,915	68,954	244,024	251,166
(ii) Other operating expenses	77,690	70,071	58,930	277,096	208,049
<b>6. TOTAL EXPENDITURE (4+5)</b> (excluding provisions and contingencies)	<b>438,669</b>	<b>391,476</b>	<b>330,879</b>	<b>1,518,644</b>	<b>1,255,153</b>
<b>7. OPERATING PROFIT (3-6)</b> (Profit before provisions and contingencies)	<b>139,399</b>	<b>134,782</b>	<b>86,176</b>	<b>506,157</b>	<b>395,094</b>
8. Provisions (other than tax) and contingencies	12,526	21,364	8,394	79,863	130,466
9. Exceptional items	-	-	-	-	-
<b>10. Profit from Ordinary Activities before tax (7-8-9)</b>	<b>126,873</b>	<b>113,418</b>	<b>77,782</b>	<b>426,294</b>	<b>264,628</b>
11. Tax expense	32,916	28,190	19,606	108,718	68,088
<b>12. Net Profit from Ordinary Activities after tax (10-11)</b>	<b>93,957</b>	<b>85,228</b>	<b>58,176</b>	<b>317,576</b>	<b>196,540</b>
13. Extraordinary items (net of tax expense)	-	-	-	-	-
<b>14. Net Profit for the period (12-13)</b>	<b>93,957</b>	<b>85,228</b>	<b>58,176</b>	<b>317,576</b>	<b>196,540</b>
15. Minority interest	964	1,278	1,137	4,510	2,664
16. Share in Profit of Associates	2,398	375	1,715	3,406	3,103
<b>17. Consolidated Net Profit of the group (14-15+16)</b>	<b>95,391</b>	<b>84,325</b>	<b>58,754</b>	<b>316,472</b>	<b>196,979</b>
18. Paid-up Equity Share Capital (Face value ₹ 2/- per Equity Share)	42,324	42,291	42,051	42,324	42,051
19. Reserves excluding Revaluation Reserve				2,169,416	1,883,000
20. Analytical Ratios and Other Disclosures:					
(i) Percentage of shares held by Government of India	NIL	NIL	NIL	NIL	NIL
(ii) Capital Adequacy ratio (%) Under Basel III	15.24	13.81	16.33	15.24	16.33
(iii) Earnings per Share (EPS) (in ₹)					
(a) Basic EPS (before and after extraordinary items)	4.51*	3.99*	2.79*	15.01	9.52
(b) Diluted EPS (before and after extraordinary items)	4.45*	3.94*	2.77*	14.85	9.44
(iv) NPA Ratios					
a) Gross NPA	434,352	430,899	425,653	434,352	425,653
b) Net NPA	132,344	134,855	147,977	132,344	147,977
c) % of Gross NPA	2.35	2.42	2.78	2.35	2.78
d) % of Net NPA	0.73	0.77	0.98	0.73	0.98
(v) Return on Assets (%)	0.36*	0.34*	0.27*	1.28	0.91

\* Not Annualised





Segment Information<sup>ⓐ</sup>

Particulars	(₹ in Lakhs)				
	Quarter ended			Year ended	
	31.03.2023 Audited (Refer Note 10 below)	31.12.2022 Unaudited	31.03.2022 Audited (Refer Note 10 below)	31.03.2023 Audited	31.03.2022 Audited
<b>Segment Revenue:</b>					
Treasury	71,529	61,099	49,102	253,555	231,327
Corporate/Wholesale Banking	153,767	137,246	102,659	520,704	422,307
Retail Banking	346,307	321,779	258,742	1,228,710	978,155
a) Digital Banking	26,366	23,960	17,681	90,354	56,772
b) Other Retail Banking	319,941	297,819	241,061	1,138,356	921,383
Other Banking operations	6,293	5,920	4,883	21,225	14,837
Unallocated	172	214	1,669	607	3,621
<b>Total Revenue</b>	<b>578,068</b>	<b>526,258</b>	<b>417,055</b>	<b>2,024,801</b>	<b>1,650,247</b>
Less: Inter Segment Revenue	-	-	-	-	-
<b>Income from Operations</b>	<b>578,068</b>	<b>526,258</b>	<b>417,055</b>	<b>2,024,801</b>	<b>1,650,247</b>
<b>Segment Results (net of provisions):</b>					
Treasury	10,832	10,385	5,713	52,460	62,722
Corporate/Wholesale Banking	39,642	25,960	16,397	94,335	54,114
Retail Banking	70,018	72,405	50,418	261,538	133,433
a) Digital Banking	4,493	4,071	3,112	11,359	6,880
b) Other Retail Banking	65,525	68,334	47,306	250,179	126,553
Other Banking operations	4,671	4,455	3,585	15,817	10,738
Unallocated	1,710	213	1,669	2,144	3,621
<b>Profit before tax</b>	<b>126,873</b>	<b>113,418</b>	<b>77,782</b>	<b>426,294</b>	<b>264,628</b>
<b>Segment Assets:</b>					
Treasury	5,206,924	4,896,686	4,763,764	5,206,924	4,763,764
Corporate/Wholesale Banking	9,672,729	9,342,502	7,808,465	9,672,729	7,808,465
Retail Banking	11,256,964	10,775,908	9,378,255	11,256,964	9,378,255
a) Digital Banking	416,592	355,734	204,346	416,592	204,346
b) Other Retail Banking	10,840,372	10,420,174	9,173,909	10,840,372	9,173,909
Other Banking operations	1,313	798	401	1,313	401
Unallocated	662,476	781,411	673,219	662,476	673,219
<b>Total</b>	<b>26,800,406</b>	<b>25,797,305</b>	<b>22,624,104</b>	<b>26,800,406</b>	<b>22,624,104</b>
<b>Segment Liabilities:</b>					
Treasury	2,942,093	2,658,030	1,859,584	2,942,093	1,859,584
Corporate/Wholesale Banking	2,414,080	2,249,040	1,877,366	2,414,080	1,877,366
Retail Banking	18,928,892	18,402,087	16,684,108	18,928,892	16,684,108
a) Digital Banking	1,203,720	1,082,117	627,564	1,203,720	627,564
b) Other Retail Banking	17,725,172	17,319,970	16,056,544	17,725,172	16,056,544
Other Banking operations	294	314	364	294	364
Unallocated	267,609	338,338	246,597	267,609	246,597
<b>Total</b>	<b>24,552,968</b>	<b>23,647,809</b>	<b>20,668,019</b>	<b>24,552,968</b>	<b>20,668,019</b>
<b>Capital Employed:</b>					
(Segment Assets - Segment Liabilities)					
Treasury	2,264,831	2,238,656	2,904,180	2,264,831	2,904,180
Corporate/Wholesale Banking	7,258,649	7,093,462	5,931,099	7,258,649	5,931,099
Retail Banking	(7,671,928)	(7,626,179)	(7,305,853)	(7,671,928)	(7,305,853)
a) Digital Banking	(787,128)	(726,383)	(423,218)	(787,128)	(423,218)
b) Other Retail Banking	(6,884,800)	(6,899,796)	(6,882,635)	(6,884,800)	(6,882,635)
Other Banking operations	1,019	484	37	1,019	37
Unallocated	394,867	443,073	426,622	394,867	426,622
<b>Total</b>	<b>2,247,438</b>	<b>2,149,496</b>	<b>1,956,085</b>	<b>2,247,438</b>	<b>1,956,085</b>

ⓐ For the above segment reporting, the reportable segments are identified as Treasury, Corporate/Wholesale Banking, Retail Banking and Other Banking Operations in compliance with the RBI guidelines.

As per the RBI Circular DOR.AUT.REC.12/22.01.001/2022-23 dated April 07, 2022 on establishment of Digital Banking Unit (DBU), for the purpose of disclosure under 'Accounting Standard 17 - Segment Reporting', 'Digital Banking' has been identified as a sub-segment of the existing 'Retail Banking' segment by Reserve Bank of India (RBI). Accordingly the bank has disclosed the business involving digital banking products acquired by DBU, together with existing digital banking products, under the Digital Banking segment.

The business operations of the Bank are substantially concentrated in India and for the purpose of Segment Reporting as per Accounting Standard-17, the bank is considered to operate only in domestic segment.

Statement of Assets and Liabilities of the group as at March 31, 2023 is given below:

Particulars	(₹ in Lakhs)	
	As at 31.03.2023 Audited	As at 31.03.2022 Audited
<b>CAPITAL AND LIABILITIES</b>		
Capital	42,324	42,051
Reserves and Surplus	2,169,917	1,883,501
Minority Interest	35,197	30,533
Deposits	21,298,850	18,167,752
Borrowings	2,586,198	1,958,739
Other Liabilities and Provisions	667,920	541,528
<b>Total</b>	<b>26,800,406</b>	<b>22,624,104</b>
<b>ASSETS</b>		
Cash and Balances with Reserve Bank of India	1,260,424	1,606,611
Balance with Banks and Money at Call and Short Notice	519,969	507,000
Investments	4,870,224	3,906,519
Advances	18,195,675	14,995,146
Fixed Assets	97,171	67,210
Other Assets	1,856,943	1,541,618
<b>Total</b>	<b>26,800,406</b>	<b>22,624,104</b>



**Notes:**

- 1 The above Consolidated Audited Financial Results for the quarter and year ended March 31, 2023 were reviewed by the Audit Committee and subsequently approved by the Board of Directors at its meeting held on May 05, 2023. These Results have been subjected to Audit by the Statutory Central Auditors of the Bank and an unqualified audit report has been issued.
- 2 The Consolidated Financial Results of the Group comprise the financial results of The Federal Bank Limited and its subsidiaries viz. Fedbank Financial Services Limited & Federal Operations and Services Limited and its associates viz. Ageas Federal Life Insurance Company Limited & Equirus Capital Private Limited.
- 3 The group has not made any changes in the significant accounting policies applied in the preparation of the quarterly financial results and its annual financial statements for the years ended March 31, 2023 and March 31, 2022 having a material impact on the results.
- 4 The financial results have been arrived at after considering provision for standard assets (including requirements for exposures to entities with unhedged foreign currency exposures), provision for Non-Performing Assets (NPAs), provision for non-performing investments, provision for income-tax and other usual and necessary provisions.
- 5 Other income includes fees earned from providing services to customers, commission from non-fund-based banking activities, earnings from foreign exchange and derivative transactions, selling of third-party products, profit on sale of investments (net), profit / loss on revaluation of investments, recoveries from advances written off etc.
- 6 The Capital Adequacy Ratio is computed on the basis of RBI guidelines applicable on the relevant reporting dates and the ratio for the corresponding previous period is not adjusted to consider the impact of subsequent changes if any, in the guidelines.
- 7 As per extant RBI guidelines, banks are required to make Pillar 3 disclosures including leverage ratio , liquidity coverage ratio and Net Stable Funding Ratio (NSFR) under the Basel III framework. Accordingly, such applicable disclosures have been placed on the website of the Bank which can be accessed at the following link: <https://www.federalbank.co.in/regulatory-disclosures>. These disclosures have not been subjected to audit or review by the Statutory Central Auditors of the Bank.
- 8 The Board of Directors have recommended a dividend of 50% i.e. ₹ 1.00/- per Equity Share on face value of ₹ 2/- each for the year 2022-23 (Previous Year ₹ 1.80/- per Equity Share) subject to the approval of the members at the ensuing Annual General Meeting. In terms of Accounting Standard (AS) 4 "Contingencies and Events occurring after the Balance sheet date" the Bank has not appropriated proposed dividend aggregating to ₹ 21,162.01 Lakhs from the Profit and loss account for the year ended March 31, 2023. However the effect of the proposed dividend has been reckoned in determining capital funds in the computation of Capital adequacy ratio as on March 31, 2023.
- 9 The bank has raised ₹ 99,500.00 Lakhs Tier II capital on March 29, 2023, by way of issuance of unsecured Basel III compliant Tier-II Subordinate Bonds on private placement basis.
- 10 The figures of the last quarter are the balancing figures between the audited figures in respect of the full financial year and the published year to date figures upto the end of third quarter of the respective financial year, which were subjected to limited review.
- 11 Previous period's figures have been regrouped / reclassified, wherever necessary to conform to current period's classification.

Kochi  
May 05, 2023

SHYAM SRINIVASAN  
MANAGING DIRECTOR & CEO  
(DIN: 02274773)





**THE FEDERAL BANK LIMITED**  
**REGD.OFFICE: P.B.NO. 103, FEDERAL TOWERS, ALUVA-683101**  
**(CIN: L65191KL1931PLC000368)**  
**CONSOLIDATED AUDITED CASH FLOW STATEMENT FOR THE YEAR ENDED MARCH 31, 2023**

(₹ in Lakhs)

Particulars	Year ended March 31, 2023	Year ended March 31, 2022
<b>Cash Flow from Operating Activities</b>		
Net Profit Before Taxes	425,190	265,067
<b>Adjustments for:</b>		
Depreciation on Group's Property	18,218	13,890
Provision / Depreciation on Investments	4,075	8,063
Amortisation of Premium on Held to Maturity Investments	17,446	16,922
Provision / Charge for Non Performing Advances	65,528	66,154
Provision for Standard Assets and Contingencies	15,003	64,384
(Profit)/ Loss on Sale of Fixed Assets (net)	(83)	(533)
Employees Stock Option Expense	113	57
	<b>545,490</b>	<b>434,004</b>
<b>Adjustments for working capital changes:-</b>		
(Increase)/ Decrease in Investments [excluding Held to Maturity Investments]	(48,947)	(377,928)
(Increase)/ Decrease in Advances	(3,266,057)	(1,509,859)
(Increase)/ Decrease in Other Assets	(302,838)	(281,657)
Increase/ (Decrease) in Deposits	3,131,098	949,142
Increase/ (Decrease) in Other Liabilities and Provisions	111,388	98,261
	<b>(375,356)</b>	<b>(1,122,041)</b>
Direct taxes paid (net)	(121,204)	(89,328)
<b>Net Cash Flow from / (Used in) Operating Activities</b>	<b>48,930</b>	<b>(777,365)</b>
<b>Cash Flow from Investing Activities</b>		
Purchase of Fixed Assets	(48,402)	(29,552)
Proceeds from Sale of Fixed Assets	307	734
(Increase)/ Decrease in Held to Maturity Investments	(936,279)	119,592
<b>Net Cash generated / (Used in) Investing Activities</b>	<b>(984,374)</b>	<b>90,774</b>
<b>Cash Flow from Financing Activities</b>		
Proceeds from Issue of Share Capital	273	2,128
Proceeds from Share Premium (Net of Share Issue Expenses)	9,309	90,573
Increase / (Decrease) in Minority Interest	4,637	8,858
Proceeds from Issue of Subordinate Debt	99,500	70,480
Increase/(Decrease) in Borrowings (Excluding Subordinate Debt)	527,959	661,199
Dividend Paid	(37,866)	(13,974)
<b>Net Cash generated from Financing Activities</b>	<b>603,812</b>	<b>819,264</b>
<b>Effect of Exchange Fluctuation on Translation Reserve</b>	(1,586)	(635)
<b>Increase/ (Decrease) in Cash and Cash Equivalents</b>	<b>(333,218)</b>	<b>132,038</b>
<b>Cash and Cash Equivalents at the beginning of the year</b>	2,113,611	1,981,573
<b>Cash and Cash Equivalents at the end of the year</b>	1,780,393	2,113,611

**Note:**

Cash and Cash Equivalents comprise of Cash in hand (including foreign currency notes), Balances with Reserve Bank of India, Balances with banks and money at call and short notice.

Kochi  
May 05, 2023

SHYAM SRINIVASAN  
MANAGING DIRECTOR & CEO  
(DIN: 02274773)



*(Handwritten signature)*





٤٢.٣٢٤	٤٨.٧٠٧	٤٢.٣٢٤	٤٨.٦٦٨	٤٨.٧٠٧	١٥- رأس مال حقوق الملكية المدفوع (القيمة الاسمية * ٢ روبية/- لحقوق الملكية لكل سهم)
٢.١٠٧.٧٩٩	٢.٨٦.٠٢٣٤				١٦- الاحتياطات باستثناء احتياطي إعادة التقييم
					١٧- النسب التحليلية والإفصاحات الأخرى:
					(أولاً) النسبة المئوية للأسهم التي تملكها حكومة الهند
					(ثانياً) نسبة كفاية رأس المال (%)
					بموجب معيار بازل الثالث
١٤,٨١	١٦,١٣	١٤,٨١	١٥,٠٢	١٦,١٣	(ثالثاً) الأرباح للسهم الواحد (في *)
					(أ) العائد الأساسي للسهم (قبل وبعد البنود غير العادية)
١٤,٢٧	١٦,٠٧	*٤,٢٧	*٤,١٦	*٣,٧٢	(ب) ربحية السهم المخففة (قبل وبعد البنود غير العادية)
١٤,١٣	١٥,٨٧	*٤,٢١	*٤,١١	*٣,٦٨	(رابعاً) نسب الأصول غير العاملة
					(أ) إجمالي الأصول غير العاملة
٤١٨.٣٧٧	٤٥٢.٨٨٧	٤١٨.٣٧٧	٤٦٢.٨٧٩	٤٥٢.٨٨٧	(ب) صافي الأصول غير العاملة
١٢٠.٥٠١	١٢٥.٥٣٣	١٢٠.٥٠١	١٢٨.٤٣٧	١٢٥.٥٣٣	(ج) النسبة المئوية لإجمالي الأصول غير العاملة
٢,٣٦	٢,١٣	٢,٣٦	٢,٢٩	٢,١٣	(د) النسبة المئوية لصافي الأصول غير العاملة
٠,٦٩	٠,٦٠	٠,٦٩	٠,٦٤	٠,٦٠	(خامساً) العائد على الأصول (%)
١,٢٨	١,٣٢	*٠,٣٦	*٠,٣٥	*٠,٣٠	(سادساً) صافي القيمة
٢.١٤١.٩٤٩	٢.٩٠٨.٩٤١	٢.١٤١.٩٤٩	٢.٨٠٨.٤٧٢	٢.٩٠٨.٩٤١	(سابعاً) الأسهم الممتازة القابلة للاسترداد
					(ثامناً) احتياطي استرداد رأس المال
					(تاسعاً) احتياطي استرداد الديون
					(عاشراً) الدين - نسبة حقوق الملكية #
٠,٩٠	٠,٦٢	٠,٩٠	٠,٦١	٠,٦٢	(الحادي عشر) إجمالي الديون إلى إجمالي الأصول (%)
%٧,٤٢	%٥,٨٥	%٧,٤٢	%٥,٨٥	%٥,٨٥	(الثاني عشر) هامش التشغيل (%)
%٢٥,٠٦	%٢٠,٤٨	%٢٤,٤٧	%٢١,٨٠	%١٦,٤٩	(الثالث عشر) صافي هامش الربح
%١٥,٧٣	%١٤,٧٢	%١٦,٥٥	%١٥,٢٧	%١٣,٤٦	

\*غير سنوي

# الدين وإجمالي الديون يمثل إجمالي قروض البنك






معلومات القطاع

(روبية مائة  
الاف)

السنة المنتهية		الربع السنوي المنتهي			التفاصيل
٢٠٢٣-٠٣-٣١	٢٠٢٤-٠٣-٣١	٢٠٢٣-٠٣-٣١	٢٠٢٣-١٢-٣١	٢٠٢٤-٠٣-٣١	
مُدققة	مُدققة	مُدققة (راجع الملاحظة ١٥ أدناه)	غير مُدققة	مُدققة (راجع الملاحظة ١٥ أدناه)	
					<b>إيرادات القطاع:</b>
					خزينة
٢٥٣.٩٩٦	٣٥٣.٣٣٦	٧١.١٧٨	٩٦.٧٩٦	٩٠.٤٧٣	الخدمات المصرفية للشركات/الجملة
٥٢٤.٠٤٨	٧٢١.٥٣٦	١٥٤.٥٠٩	١٨٠.٢٠٥	١٩٥.٥٦٢	الخدمات المصرفية للأفراد
١.١٢٠.٤٨٢	١.٤٣١.٢٤٦	٣١٥.١٧٩	٣٧٥.٩٩٠	٣٨١.٢٢٤	(أ) الخدمات المصرفية الرقمية
٩٠.٣٥٤	١٥٠.١٠٣	٢٦.٣٦٦	٣٨.٦٨٩	٤٤.٤٥٢	(ب) الخدمات المصرفية الأخرى للأفراد
١٠٠٣.٠١٢٨	١.٢٨١.١٤٣	٢٨٨.٨١٣	٣٣٧.٣٠١	٣٣٦.٧٧٢	العمليات المصرفية الأخرى
١٤.٣٥٠	٢٠.٠٧١	٤.٤٤٤	٦.١١٩	٥.٧٩٩	غير مخصصة
٤٨٧	٥٦٤	١٥٠	١٥٦	١٦٥	إجمالي الإيرادات
١.٩١٣.٣٦٣	٢.٥٢٦.٧٥٣	٥٤٥.٤٦٠	٦٥٩.٢٦٦	٦٧٣.٢٢٣	مطروحاً منه: الإيرادات بين القطاعات
					الدخل من العمليات
١.٩١٣.٣٦٣	٢.٥٢٦.٧٥٣	٥٤٥.٤٦٠	٦٥٩.٢٦٦	٦٧٣.٢٢٣	<b>نتائج القطاع (صافي المخصصات):</b>
					خزينة
٥٠.٥٧٧	٥٦.٥٧٢	٩.٩٥٢	٢١.٧١٣	٦.٨١٤	الخدمات المصرفية للشركات/الجملة
٩٥.٣٩٩	١٦٢.١٥٧	٣٩.٨٨٩	٣٤.٩٥٠	٤٢.٦٧١	الخدمات المصرفية للأفراد
٢٤٥.٧٨٩	٢٦١.٤٨٦	٦٨.٠٢٢	٧٢.٥٩١	٦٥.٩١٦	(أ) الخدمات المصرفية الرقمية
١١.٣٥٩	٢٢.٥٥٩	٤.٤٩٣	٦.٨١٣	٧.٥٤٦	(ب) الخدمات المصرفية الأخرى للأفراد
٢٣٤.٤٣٠	٢٣٨.٩٢٧	٦٣.٥٢٩	٦٥.٧٧٨	٥٨.٣٧٠	العمليات المصرفية الأخرى
١٢.١٩٨	١٧.٠٦٠	٣.٧٧٨	٥.٢٠١	٤.٩٢٩	غير مخصصة
٤٨٧	٥٦٣	١٥٠	١٥٦	١٦٥	الربح قبل احتساب الضرائب
٤.٤٠٤.٤٥٠	٤.٩٧٢.٨٣٨	١٢١.٧٩١	١٣٤.٦١١	١٢٠.٤٩٥	<b>أصول القطاع</b>
					خزينة
٥.٢٣.٠.٦٢٩	٥.٢٣.٠.٦٢٩	٥.٢٣.٠.٦٢٩	٦.٠٨٦.٦٦٧	٦.٣٠٩.٦٣٥	





٩.٦٩٩.٦٥١	١١.١٥٧.٣٧٢	٩.٦٩٩.٦٥١	١١.٠٤١.٦٧٦	١١.١٥٧.٣٧٢	الخدمات المصرفية للشركات/الجملة
١.٠٤٤١.٤٢٧	١٢.٥٥٥.٩٥٩	١.٠٤٤١.٤٢٧	١١.٧٩١.١٣٨	١٢.٥٥٥.٩٥٩	الخدمات المصرفية للأفراد
٤١٦.٥٩٢	٦٨١.٢٩٦	٤١٦.٥٩٢	٦٣.٠٩٥٨	٦٨١.٢٩٦	(أ) الخدمات المصرفية الرقمية
١.٠٠٠.٢٤.٨٣٥	١١.٨٧٤.٦٦٣	١.٠٠٠.٢٤.٨٣٥	١١.١٦٠.١٨٠	١١.٨٧٤.٦٦٣	(ب) الخدمات المصرفية الأخرى للأفراد
					العمليات المصرفية الأخرى
					غير مخصصة
٦٦٢.٤٧٦	٨.٨.٢١٤	٦٦٢.٤٧٦	٧.١.٧٦٨	٨.٨.٢١٤	الإجمالي
٢٦.٠٣٤.١٨٣	٣٠.٨٣١.١٨٠	٢٦.٠٣٤.١٨٣	٢٩.٦٢١.٢٤٩	٣٠.٨٣١.١٨٠	التزامات القطاع
					خزينة
٢.٩١٣.٨١٨	٢.٨٨٠.٤٩٢	٢.٩١٣.٨١٨	٢.٧٤١.٣٨٧	٢.٨٨٠.٤٩٢	الخدمات المصرفية للشركات/الجملة
٢.٤٢٤.٤٠٩	٣.٢.٢.٦٤٦	٢.٤٢٤.٤٠٩	٣.١٩٤.٢.٤	٣.٢.٢.٦٤٦	الخدمات المصرفية للأفراد
١٨.٢٧٧.٧٢٣	٢١.٣١.٠.٦٦٣	١٨.٢٧٧.٧٢٣	٢٠.٤٩٦.٣٧٥	٢١.٣١.٠.٦٦٣	(أ) الخدمات المصرفية الرقمية
١.٢.٣.٧٢٠	١.٦٢٦.٣٢٨	١.٢.٣.٧٢٠	١.٤٥٤.٣٢١	١.٦٢٦.٣٢٨	(ب) الخدمات المصرفية الأخرى للأفراد
١٧.٠٧٤.٠٠٣	١٩.٦٨٤.٣٣٥	١٧.٠٧٤.٠٠٣	١٩.٠٤٢.٠٥٤	١٩.٦٨٤.٣٣٥	العمليات المصرفية الأخرى
					غير مخصصة
٢٦٧.٦.٩	٥٢٧.٩٣٧	٢٦٧.٦.٩	٣٧٢.١٣٥	٥٢٧.٩٣٧	الإجمالي
٢٣.٨٨٣.٥٥٩	٢٧.٩٢١.٧٣٨	٢٣.٨٨٣.٥٥٩	٢٦.٨.٤.١٠.١	٢٧.٩٢١.٧٣٨	رأس المال العامل:
					(أصول القطاع - التزامات القطاع)
					خزينة
٢.٣١٦.٨١١	٣.٤٢٩.١٤٣	٢.٣١٦.٨١١	٣.٣٤٥.٢٨٠	٣.٤٢٩.١٤٣	الخدمات المصرفية للشركات/الجملة
٧.٢٧٥.٢٤٢	٧.٩٥٤.٧٢٦	٧.٢٧٥.٢٤٢	٧.٨٤٧.٤٧٢	٧.٩٥٤.٧٢٦	الخدمات المصرفية للأفراد
(٧.٨٣٦.٢٩٦)	(٨.٧٥٤.٧٠٤)	(٧.٨٣٦.٢٩٦)	(٨.٧٠٥.٢٣٧)	(٨.٧٥٤.٧٠٤)	(أ) الخدمات المصرفية الرقمية
(٧٨٧.١٢٨)	(٩٤٥.٠٣٢)	(٧٨٧.١٢٨)	(٨٢٣.٣٦٣)	(٩٥٤.٠٣٢)	(ب) الخدمات المصرفية الأخرى للأفراد
(٧.٠٤٩.١٦٨)	(٧.٨.٩.٦٧٢)	(٧.٠٤٩.١٦٨)	(٧.٨٨١.٨٧٤)	(٧.٨.٩.٦٧٢)	العمليات المصرفية الأخرى
					غير مخصصة
٣٩٤.٨٦٧	٢٨٠.٢٧٧	٣٩٤.٨٦٧	٣٢٩.٦٣٣	٢٨٠.٢٧٧	الإجمالي
٢.١٥٠.٦٢٤	٢.٩.٩.٤٤٢	٢.١٥٠.٦٢٤	٢.٨١٧.١٤٨	٢.٩.٩.٤٤٢	

فيما يتعلق بتقارير القطاعات المذكورة أعلاه، يتم تحديد القطاعات التي يتم الإبلاغ عنها على أنها الخزينة والخدمات المصرفية للشركات/الجملة والخدمات المصرفية للأفراد والعمليات المصرفية الأخرى وفقاً لإرشادات بنك الاحتياطي الهندي.

تتركز العمليات التجارية للبنك بشكل كبير في الهند، ولأغراض إعداد التقارير القطاعية وفقاً للمعيار المحاسبي رقم ١٧، يعتبر البنك يعمل في القطاع المحلي فقط.



ملاحظات

١. بيان أصول وخصوم البنك كما بتاريخ ٣١ مارس ٢٠٢٤ كما هو موضح أدناه

(روبية مائة

الاف)

كما في ٢٠٢٣-٠٣-٣١	كما في ٢٠٢٤-٠٣-٣١	التفاصيل
مُدققة	مُدققة	
		رأس المال والالتزامات رأس المال
		رأس المال
٤٢.٣٢٤	٤٨.٧٠٧	الاحتياط والفائض
٢.١٠٨.٣٠٠	٢.٨٦٠.٧٣٥	الودائع
٢١.٣٣٨.٦٠٤	٢٥.٢٥٣.٤٠٢	القروض
١.٩٣١.٩٢٨	١.٨٠٢.٦٤١	الالتزامات والأحكام الأخرى
٦١٣.٠٢٧	٨٦٥.٦٩٥	الإجمالي
٢٦.٠٣٤.١٨٣	٣٠.٨٣١.١٨٠	الأصول
		النقد والأرصدة لدى بنك الاحتياطي الهندي
١.٢٥٩.٠٨٥	١.١٤٩.٣٥٧	الرصيد مع البنوك والأموال عند الطلب وخلال مهلة قصيرة.
٥.٩٠٧٨٣	٧٤٦.٩٣٥	الاستثمارات
٤.٨٩٨.٣٣٥	٦.٠٨٥.٩٥٣	المبالغ المدفوعة مقدماً
١٧.٤٤٤.٦٨٨	٢٠.٩٤٠.٣٣٣	الأصول الثابتة
٩٣.٣٩٧	١.٢٠٠.٠٦	أصول أخرى
١.٨٢٨.٨٩٥	١.٨٠٦.٥٩٦	الإجمالي
٢٦.٠٣٤.١٨٣	٣٠.٨٣١.١٨٠	

٢- تمت مراجعة النتائج المالية المستقلة أعلاه للربع والسنة المنتهية في ٣١ مارس ٢٠٢٤ من قبل لجنة التدقيق وتم اعتمادها من قبل مجلس الإدارة في اجتماعه المنعقد بتاريخ ٠٢ مايو ٢٠٢٤. وقد خضعت هذه النتائج للتدقيق من قبل الهيئة القانونية. وقد تم إصدار تقرير تدقيق غير مشفوع بتحفظ مدققي الحسابات المركزيين للبنك.

٣- تم إعداد النتائج المالية للبنك المذكورة أعلاه وفقاً لأحكام قانون التنظيم المصرفي لعام ١٩٤٩، والمبادئ المحاسبية المقبولة عموماً في الهند، بما في ذلك معايير المحاسبة على النحو المحدد في المادة ١٣٣ من قانون الشركات لعام ٢٠١٣، واللائحة ٣٣ واللائحة ٥٢ مقروءة مع اللائحة ٦٣ (٢) من لائحة التزامات الإدراج ومتطلبات الإفصاح الصادرة عن مجلس الأوراق المالية



*(Handwritten signature)*



والبورصة في الهند لعام ٢٠١٥، بصيغتها المعدلة، بقدر ما تنطبق على البنوك، والمبادئ التوجيهية الصادرة عن بنك الاحتياطي الهندي

٤- طبق البنك السياسات المحاسبية الهامة في إعداد هذه النتائج المالية بما يتفق مع تلك المتبعة في البيانات المالية السنوية للسنة المنتهية في ٣١ مارس ٢٠٢٣. يتم تنفيذ أي تعميم / توجيهات صادرة عن بنك الاحتياطي الهندي بأثر مستقبلي عندما تصبح قابلة للتطبيق، ما لم يكن ذلك مطلوباً على وجه التحديد بموجب ذلك التعميم / التوجيه.

٥- تتضمن الإيرادات الأخرى الرسوم المكتسبة من تقديم الخدمات للعملاء، والعمولات من الأنشطة المصرفية غير القائمة على التمويل، وأرباح معاملات الصرف الأجنبي والمستقات، بيع منتجات الطرف الثالث، الربح من بيع الاستثمارات (صافي)، الربح / الخسارة عند إعادة تقييم الاستثمارات، وتوزيعات الأرباح المستلمة من الشركات التابعة / الزميلة، والمبالغ المستردة من المبالغ المدفوعة مقدماً المشطوبة وما إلى ذلك.

٦- يتم حساب نسبة كفاية رأس المال على أساس إرشادات بنك الاحتياطي الهندي المطبقة في تواريخ التقارير ذات الصلة ولا يتم تعديل نسبة الفترة السابقة المقابلة للنظر في تأثير التغييرات اللاحقة، إن وجدت، في المبادئ التوجيهية.

٧- خلال الربع الأول والسنة المنتهية في ٣١ مارس ٢٠٢٤، قام البنك بتخصيص ١،٩٦٧،٥٥٩ و ١٥،٩٩١،١١٣ سهمًا بقيمة ٢ روبية على التوالي بناءً على ممارسة الموظفين لخيارات الأسهم

٨- خلال الربع والنصف الأول من العام المنتهي بتاريخ ٣٠ سبتمبر ٢٠٢٣، أصدر البنك ٤٧٧،٦٣٤،٢٣٠ سهمًا بقيمة ٢ روبية للسهم الواحد نقدًا بموجب طرح أسهم المؤسسات المؤهلة (QIP) وفقًا للأحكام ذات الصلة من لوائح هيئة الأوراق المالية والبورصة السعودية للاستثمار الأجنبي (متطلبات إصدار رأس المال والإفصاح) لعام ٢٠١٨ بسعر ١٣١،٩٠ روبية للسهم الواحد، أي ما مجموعه ٣٠٤،٠٠٠،٠٠٠ لأكس روبية (بما في ذلك علاوة السهم). وقد نتج عن ذلك زيادة قدرها ٤،٦٠٩،٥٥ لأكس في رأس المال و ٢٩٥،٤١٦،٨٠ لأكس روبية (صافي مصروفات الإصدار) في حساب علاوة السهم.

٩. خلال الربع الأول والتسعة أشهر المنتهية بتاريخ ٣١ ديسمبر ٢٠٢٣، أصدر البنك ٧٢،٦٨٢،٠٤٨ سهمًا بقيمة ٢ روبية لكل سهم نقدًا بموجب تخصيص تفضيلي وفقًا للأحكام ذات الصلة من لوائح هيئة الأوراق المالية والبورصة السعودية (متطلبات إصدار رأس المال والإفصاح) لعام ٢٠١٨ بسعر ١٣١،٩١ روبية للسهم الواحد، أي ما مجموعه ٩٥،٨٧٤،٨٩ لأكس روبية (بما في ذلك علاوة السهم). وقد





الإجمالي	١٨٣.١٤١,٧٧	٧.٤٢٣,٥٦	٢٤,٦١	١٨.٦٠٨,٩٣	١٥٩.٢٢٢,٩٩
----------	------------	----------	-------	-----------	------------

١- يستثنى من ذلك التسهيلات الأخرى للمقرضين والتي لم تتم إعادة هيكلتها.

٢- يمثل صافي حركة الرصيد القائم.

٣- تشمل الحسابات التي تم تصنيفها على أنها حسابات غير مسددة في وقت سابق وتم ترقيتها لاحقاً إلى المستوى القياسي خلال

نصف السنة المنتهية في ٣١ مارس ٢٠٢٤.

١٢- الإفصاحات وفقاً لـ "التوجيهات الرئيسية - توجيهات بنك الاحتياطي الهندي (تحويل تعرضات القروض) لعام ٢٠٢١" بتاريخ ٢٤

سبتمبر ٢٠٢١ للقروض المحولة / المكتسبة خلال السنة المنتهية في ٣١ مارس ٢٠٢٤ موضحة أدناه:

أولاً) فيما يلي تفاصيل القروض التي لم يتم الحصول عليها في حالة التخلف عن السداد والتي تم الحصول عليها من خلال الإحالة:

القيمة	التفاصيل
١٩.٦٠٦,٧٦	المبلغ الإجمالي للقروض المكتسبة (بالآلاف)
٧,٢٣	المتوسط المرجح للاستحقاق المتبقي (بالسنوات)
١,١٧	المتوسط المرجح لفترة الحياة حسب المنشئ (بالسنوات)
٢١.٧٣٤,٠٧	الاحتفاظ بالمصلحة الاقتصادية المفيدة من قبل المنشئ (بالآلاف)
٪١٥١,٠٣	تغطية الضمان الملموسة

لا يتم تصنيف القروض المكتسبة كما هي للمقرضين من غير الشركات.

ثانياً) تفاصيل الأصول غير العاملة (باستثناء المبالغ المدفوعة مقدماً المشطوبة بشكل احترازي) التي تم تحويلها والمبينة أدناه:

(بلاكس (مائة آلاف) روبية باستثناء عدد الحسابات)

إلى محول إليهم آخرين	إلى المنقولين المسموح لهم بالنقل	لشركات إعادة بناء الأصول	التفاصيل
		٦١	عدد الحسابات
		١٠.١٨١,٥٠	إجمالي أصل القروض المستحقة المحولة
		٠,٣١	المتوسط المرجح للمدة المتبقية للقروض المحولة (بالسنوات)

-	-	٣٨٥.٩٦	صافي القيمة الدفترية للقروض المحولة (وقت التحويل)
-	-	٣.٦٧٠,٠٠	الاعتبار الإجمالي
-	-	-	المقابل الإضافي فيما يتعلق بالحسابات المحولة في سنوات سابقة
-	-	٢.٧٤٤,١٠	عكس المخصصات إلى حساب الأرباح والخسائر بسبب بيع القروض المتعثر

ثالثاً) خلال السنة المنتهية في ٣١ مارس ٢٠٢٤، لم يحصل البنك على أي قروض مجهدة ولم يحول أي قرض غير متعثر / حسابات خاصة.

رابعاً) خلال السنة المنتهية في ٣١ مارس ٢٠٢٤، استثمر البنك ٥١٠,٠٠٠ لآكس روبية في إيصالات الضمان الصادرة عن شركة إعادة بناء الأصول بموجب تحويل أصول غير عاملة إلى شركة إعادة بناء الأصول، وترد أدناه تفاصيل تصنيف الاسترداد المخصص لإيصالات الضمانات المستحقة كما في ٣١ مارس ٢٠٢٤.

التصنيف	تصنيف الاسترداد	القيمة الدفترية الإجمالية	المخصصات المحتفظ بها	صافي القيمة الدفترية
ار ار ٥	٠% - ٢٥%	٣.٢٧٨,٧٩	٣.٢٧٨,٧٩	-
ار ار ٤	٢٥% - ٥٠%	٧.٩٣٥,٧٩	٧.٩٣٥,٧٩	-
ار ار ١	١٠٠% - ١٥٠%	٤٤٢,٧١	٤٤٢,٧١	-
غير مصنف	-	٢٨.٥٦٥,٧٨	٢٨.٥٦٥,٧٨	-
الاجمالي	-	٤٠.٢٢٣,٠٧	٤٠.٢٢٣,٠٧	-

١٣- أوصى مجلس الإدارة بتوزيع أرباح بنسبة ٦٠٪ يعني ١,٢٠ روبية للسهم الواحد على القيمة الاسمية للسهم الواحد بقيمة ٢,٠٠ روبية للسهم الواحد عن السنة المالية ٢٠٢٣-٢٤ (السنة السابقة ١,٠٠ روبية للسهم الواحد) وذلك رهنا بموافقة الأعضاء في اجتماع الجمعية العامة السنوية القادمة. وفقاً للمعيار المحاسبي ٤ "الحالات الطارئة والأحداث التي تقع بعد تاريخ الميزانية العمومية"، لم يحصل البنك



توزيعات الأرباح المقترحة التي يبلغ مجموعها ٢٩,٢٢٤,٢٢ لأكس روبية من حساب الأرباح والخسائر للسنة المنتهية في ٣١ مارس ٢٠٢٤. ومع ذلك، فقد تم احتساب تأثير توزيعات الأرباح المقترحة في تحديد أموال رأس المال عند حساب نسبة كفاية رأس المال كما في ٣١ مارس ٢٠٢٤.

١٤- كان من المقرر إجراء التسوية الثنائية الثانية عشرة لمراجعة الأجور بين نقابات الموظفين والبنوك التي تمثلها جمعية البنوك الهندية (IBA) اعتبارًا من ٠١ نوفمبر ٢٠٢٢، وقد تم الانتهاء من المفاوضات في ٠٨ مارس ٢٠٢٤، وتم توقيع المذكرة المشتركة لمراجعة الأجور التي توضح بالتفصيل مكونات الرواتب والشروط الأخرى بين نقابات الموظفين وجمعية البنوك الهندية. وقد أنشأ البنك مخصصًا إضافيًا قدره ١٦,٢٢٠,٥٥ لأكس روبية خلال الربع المنتهي في ٣١ مارس ٢٠٢٤، وذلك من أجل الزيادة النهائية على مكونات الرواتب المتفق عليها وفقًا للمذكرة المشتركة.

١٥- أرقام الربع الأخير من السنوات المالية المعنية هي أرقام الموازنة بين الأرقام المدققة فيما يتعلق بالسنة المالية الكاملة وأرقام السنة المنشورة حتى نهاية الربع الثالث من السنة المالية المعنية، والتي خضعت لمراجعة محدودة.

١٦ - تم تدقيق أرقام الربع والسنة المنتهية في ٣١ مارس ٢٠٢٣ من قبل المدققين القانونيين المشتركين السابقين.

١٧- تم إعادة تجميع / إعادة تصنيف أرقام الفترة السابقة، حيثما كان ذلك ضروريًا لتتوافق مع تصنيف الفترة الحالية.

شيام سرينيفاسان

كوتشين

المدير العام والرئيس التنفيذي

٠٢ مايو ٢٠٢٤

(رقم هوية المدير: ٢٢٢٤٧٧٣)



## البنك الفيدرالي المحدود

المكتب المسجل: صندوق بريد رقم ١٠٣، أبراج فدرالية، أوف-١-٦٨٣١٠

(رقم تعريف الشركة: L65191KL1931PLC000368)

النتائج المالية المستقلة المدققة للربع والسنة المنتهية في ٣١ مارس ٢٠٢٤

(روبية مائة الاف)

السنة المنتهية ٣١ مارس ٢٠٢٣	السنة المنتهية ٣١ مارس ٢٠٢٤	
		التدفقات النقدية من الأنشطة التشغيلية
		صافي الربح قبل الضرائب
٤٠٤٠٤٥٠	٤٩٧٠٨٣٨	التعديلات ل:
		الإهلاك على ممتلكات البنك
١٦٠٤٦١	٢١٠٥١٥	مخصص / استهلاك الاستثمارات
٤٠١١٣	(٢٠٧٧٢)	استهلاك أقساط الاستثمارات المحتفظ بها حتى تاريخ الاستحقاق
١٧٠٤٤٦	١٧٠٣١٨	مخصص/تحصيل المبالغ المدفوعة مقدماً غير العاملة
٥٩٠١٣٤	٤٠٠١١٤	مخصص الأصول القياسية والاحتمالات
١٦٠٥٢٣	(٢٠٠٦٣٠)	أرباح بيع الأصول الثابتة (الصافي)
(٨٢)	(٨٤٣)	أرباح بيع الاستثمار في شركة تابعة
	(٩٠٩١١)	توزيعات الأرباح من الشركات التابعة / المشاريع المشتركة / الشركات الزميلة
(٨٣٧)	(١٠٦٥٨)	نفقات خيار أسهم الموظفين
١١١	١٥٨	
٥١٧٠٣١٩	٥٤١٠١٢٩	تعديلات تغيرات رأس المال العامل:-
		الزيادة في الاستثمارات [باستثناء الاستثمارات المحتفظ بها حتى تاريخ الاستحقاق]
(٦٥٠٦٦٩)	(٣٣٤٠٦٨٩)	الزيادة في المبالغ المدفوعة مقدماً
(٣٠٠١٠٠٩٩٠)	(٣٠٥٣٥٠٧٦٠)	(الزيادة)/النقصان في الأصول الأخرى
(٢٩٧٠٤٩٢)	(٢٣٠٤٤٧)	الزيادة في الودائع
٣٠١٦٨٠٥٤٥	٣٠٩١٤٠٧٩٨	الزيادة في الالتزامات والمخصصات الأخرى
٩٠٠٦٢٧	٢٧٠٠٥٢٨	
(١١٤٠٩٧٩)	٣٣٨٠٣٢٤	الضرائب المباشرة المدفوعة (الصافي)
(٢٨٦٠٩٧)	(١٢٤٠١٥٦)	صافي التدفق النقدي من / (المستخدم في) الأنشطة التشغيلية
	(٧٥٥٠٢٩٧)	





التدفق النقدي من الأنشطة الاستثمارية		
		شراء الأصول الثابتة
(٤٦.٦٨٣)	(٣٠.٣٦٧)	
		عائدات بيع الأصول الثابتة
٣.٢	١٠.٨٧	
		توزيعات الأرباح من الشركات التابعة/المشروعات المشتركة/الزميلة
٨٣٧	١.٦٥٨	
		عائدات بيع الاستثمار في الشركات التابعة
-	١١.٥٠٠	
		شراء استثمارات محتفظ بها حتى تاريخ الاستحقاق (صافي)
(٩٣٦.٢٨٠)	(٨٦٩.٠٦٤)	
		صافي النقد الناتج / (المستخدم في) الأنشطة الاستثمارية
(٩٨١.٨٢٤)	(٨٨٥.١٨٦)	
التدفق النقدي من الأنشطة التمويلية		
		عائدات إصدار رأس المال
٢٧٣	٦.٣٨٣	
		عائدات علاوة الإصدار (صافي نفقات إصدار الأسهم)
٩.٢٤٩	٤.٤٠.٨٧	
		عائدات إصدار الديون الثانوية
٩٩.٥٠٠	-	
		الزيادة/(النقصان) في القروض (باستثناء الديون الثانوية)
٢٩٣.١١٧	(١٢٩.٢٨٧)	
		الأرباح المدفوعة
(٣٧.٨٦٦)	(٢٣.٤٩١)	
		صافي النقد الناتج من الأنشطة التمويلية
٣٦٤.٢٧٣	٢٥٧.٦٩٢	
		تأثير تقلبات سعر الصرف على احتياطي التحويل
(١.٥٨٦)	(٣٧٩)	
		صافي الزيادة في النقد والنقد المعادل
(٣٣٢.١٦٧)	١٢٧.٤٢٤	
		النقد والنقد المعادل في بداية السنة
٢.١٠١.٠٣٥	١.٧٦٨.٨٦٨	
		النقد والنقد المعادل في نهاية السنة
١.٧٦٨.٨٦٨	١.٨٩٦.٢٩٢	

ملحوظة:

يتكون النقد وما في حكمه من النقد في الصندوق (بما في ذلك أوراق العملات الأجنبية). والأرصدة لدى بنك الاحتياطي الهندي، والأرصدة لدى البنوك، والأموال تحت الطلب وخلال مهلة قصيرة.

شيام سرينيفاسان  
المدير العام والرئيس التنفيذي  
(رقم هوية المدير: ٢٢٧٤٧٧٣)

كوتشين  
٠٢ مايو ٢٠٢٤





## البنك الفيدرالي المحدود

المكتب المسجل: صندوق بريد رقم ١٠٣، أبراج فدرالية، ألوفا-١-٦٨٣١

(رقم تعريف الشركة: L65191KL1931PLC000368)

النتائج المالية المستقلة المدققة للربع والسنة المنتهية في ٣١ مارس ٢٠٢٤

(روبية مائة الاف)

السنة المنتهية		الربع السنوي المنتهي			التفاصيل
٢٠٢٣	٢٠٢٤	٢٠٢٣-٠٣-٣١	٢٠٢٣-٠٣-٣١	٢٠٢٤-٠٣-٣١	
مُدققة	مُدققة	مُدققة (راجع الملاحظة ١٣ أدناه)	غير مُدققة	مُدققة (راجع الملاحظة ١٣ أدناه)	
١.٧٨١.١٧٨	٢.٣٥٦.٥٤٧	٥.١.٢٢٦	٦.٨.٥٢٠	٦٣٣.٩٢٢	١- الفوائد المكتسبة (أ)+(ب)+(ج)+(د)
١.٤٥٠.٧٨٨	١.٩١٠.١٣٠	٤.٨.٩٥٥	٤٩٤.٧٣٦	٥.٩.٩٥٤	(أ) الفائدة/الخصم على المبالغ المدفوعة مقدماً/الفواتير
٢٧٨.١٨٨	٣٦٨.٥٧٠	٧٧.٥٦١	٩٤.٧٧٦	١.٣.٠٨٢	(ب) الدخل من الاستثمارات
٢٠.٦٢٥	٣٣.٨٨٧	٥.١٥١	٧.٩٢٩	٩.٨٣٧	(ج) الفوائد على الأرصدة لدى بنك الاحتياطي الهندي والصناديق الأخرى بين البنوك
٣١.٥٧٧	٤٣.٩٦٠	٩.٥٥٩	١١.٠٧٩	١١.٠٤٩	(د) أخرى
٢٤٣.٦٢٣	٣٢١.٦٤٨	٧٦.٨٤٢	٩٠.٨٣٥	٨٠.٩٩٠	٢- إيرادات أخرى (راجع ملاحظة ٦)
٢.٠٢٤.٨٠١	٢.٦٧٨.١٩٥	٥٧٨.٠٦٨	٦٩٩.٣٥٥	٧١٤.٩١٢	٣- إجمالي الدخل (٢+١)
٩٩٧.٥٢٤	١.٤٤٩.٤٦٧	٢٩٣.٧٥٤	٣٧٥.٩٦٨	٣٩٣.٦٣٤	٤- الفوائد المنفقة
٥٢١.١٢٠	٦٧٦.٦٧٠	١٤٤.٩١٥	١٧.٠٠٢١	١٩٩.٣٢٧	٥- نفقات التشغيل (أولاً) + (ثانياً)
٢٤٤.٠٢٤	٣١٧.٩٧٠	٦٧.٢٢٥	٧٨.٧٦٢	٩٨.٥٣٣	(أولاً) تكلفة الموظفين
٢٧٧.٠٩٦	٣٥٨.٧٠٠	٧٧.٦٩٠	٩١.٢٥٩	١٠٠.٧٩٤	(ثانياً) نفقات التشغيل الأخرى
١.٥١٨.٦٤٤	٢.٣٦٠.١٣٧	٤٣٨.٦٦٩	٥٤٥.٩٨٩	٥٩٢.٩٦١	٦- إجمالي النفقات (٥+٤) (باستثناء

					المخصصات والطوارئ
٥٠٦.١٥٧	٥٥٢.٠٥٨	١٣٩.٣٩٩	١٥٣.٣٦٦	١٢١.٩٥١	٧- الربح التشغيلي (٦-٣) (الربح قبل المخصصات والاحتمالات)
٧٩.٨٦٣	٢٥.٩٥٨	١٢.٥٢٦	١١.٣٨٥	(٧.٦٥٣)	٨- المخصصات (غير الضريبة) والطوارئ
-	-	-	-	-	٩- العناصر الاستثنائية
٤٢٦.٢٩٤	٥٢٦.١٠٠	١٢٦.٨٧٣	١٤١.٩٨١	١٢٩.٦٠٤	١٠- الربح من الأنشطة العادية قبل الضريبة (٧-٨-٩)
١.٨.٧١٨	١٣٣.٣٤٧	٣٢.٩١٦	٣٥.٦٥٧	٣٢.٣٦٥	١١- النفقات الضريبية
٣١٧.٥٧٦	٣٩٢.٧٥٣	٩٣.٩٥٧	١٠٦.٣٢٤	٩٧.٢٣٩	١٢- صافي الربح من الأنشطة العادية بعد الضريبة (١١-١٠)
-	-	-	-	-	١٣- بنود استثنائية (صافي النفقات الضريبية)
٣١٧.٥٧٦	٣٩٢.٧٥٣	٩٣.٩٥٧	١٠٦.٣٢٤	٩٧.٢٣٩	١٤- صافي الربح للفترة (١٣-١٢)
٤.٥١٠	٨.٣٦١	٩٦٤	٣.١٨٥	٢.٥٣٨	١٥- مصلحة الأقلية
٣.٤٠٦	٣.٦٥١	٢.٣٩٨	٤.٣	٢.٣٧٨	١٦- المشاركة في أرباح الشركات الزميلة
٣١٦.٤٧٢	٣٨٨.٠٤٣	٩٥.٣٩١	١٠٣.٥٤٢	٩٧.٠٧٩	١٧- صافي الربح الموحد للمجموعة (١٤-١٦+١٥)
٤٢.٣٢٤	٤٨.٧٠٧	٤٢.٣٢٤	٤٨.٦٦٨	٤٨.٧٠٧	١٨- رأس مال حقوق الملكية المدفوع القيمة الاسمية * ٢ روبية- / لحقوق الملكية لكل سهم)
					١٩- الاحتياطات باستثناء احتياطي إعادة

					التقييم
					٢٠- النسب التحليلية والإفصاحات الأخرى:
لا يوجد	لا يوجد	لا يوجد	لا يوجد	لا يوجد	(أولاً) النسبة المئوية للأسهم التي تملكها حكومة الهند
					(ثانياً) نسبة كفاية رأس المال (%) (راجع ملاحظة ٧)
١٥,٢٤	١٦,٤٥	١٥,٢٤	١٥,٤٠	١٦,٤٥	بموجب معيار بازل الثالث
					(ثالثاً) الأرباح للسهم الواحد (في روبية هندية)
١٥,٠١	١٦,٧٦	*٤,٥١	*٤,٢٨	*٣,٩٩	(أ) العائد الأساسي للسهم (قبل وبعد البنود غير العادية)
١٤,٨٥	١٦,٥٥	*٤,٤٥	*٤,٢٢	*٣,٩٤	(ب) ربحية السهم المخففة (قبل وبعد البنود غير العادية)
					(رابعاً) نسب الأصول غير العاملة
٤٣٤,٣٥٢	٤٦٧,٧٢٩	٤٣٤,٣٥٢	٤٧٩,٦٦٤	٤٦٧,٧٢٩	(أ) إجمالي الأصول غير العاملة
١٣٦,٣٤٤	١٣٦,٥٥٥	١٣٢,٣٤٤	١٤٠,١٨٠	١٣٦,٥٥٥	(ب) صافي الأصول غير العاملة
٢,٣٥	٢,١١	٢,٣٥	٢,٢٨	٢,١١	(ج) النسبة المئوية لإجمالي الأصول غير العاملة
٠,٧٣	٠,٦٣	٠,٧٣	٠,٦٨	٠,٦٣	(د) النسبة المئوية لصافي الأصول غير العاملة
١,٢٨	١,٣٢	*٠,٣٦	*٠,٣٤	*٠,٣١	(خامساً) العائد على الأصول (%)

\* غير سنوي



*(Handwritten signature in blue ink)*



معلومات القطاع

((بلاكس (مائة آلاف))

نهاية السنة		نهاية الربع			التفاصيل
٢٠٢٣-٠٣-٣١	٢٠٢٤-٠٣-٣١	-٠٣-٣١ ٢٠٢٣	٢٠٢٣-١٢-٣١	-٠٣-٣١ ٢٠٢٤	
تم التدقيق عليه	تم التدقيق عليه	تم التدقيق عليه (راجع الملاحظة ١٣ أدناه)	غير مدقق	تم التدقيق عليه (راجع الملاحظة ١٣ أدناه)	
إيرادات القطاع:					
٢٥٣.٥٥٥	٣٥٤.٦٥٥	٧١.٥٢٩	٩٧.٧٥٦	٩١.٢٢٥	الخزينة
٥٢.٠٧٠٤	٧١٦.٧٨٥	١٥٣.٧٦٧	١٧٨.٧٣٠	١٩٤.٢٠٧	بنوك الشركات / الجملة
١.٢٢٨.٧١٠	١.٥٧٧.٨٨٤	٣٤٦.٣٠٧	٤١٤.١٠٩	٤٢٠.٤٤٤	بنوك التجزئة
٩.٠٣٥٤	١٥٠.١٠٣	٢٦.٣٦٦	٣٨.٦٨٩	٤٤.٤٥٢	(أ) الخدمات المصرفية الرقمية
١.١٣٨.٣٥٦	١.٤٢٧.٧٨١	٣١٩.٩٤١	٣٧٥.٤٢٠	٣٧٥.٩٩٢	(ب) الخدمات المصرفية الأخرى
٢١.٢٢٥	٢٨.٣٠٧	٦.٢٩٣	٨.٦٠٤	٨.٨٧١	العمليات المصرفية الأخرى
٦.٧	٥٦٤	١٧٢	١٥٦	١٦٥	غير مخصصة
٢٠.٢٤.٨٠١	٢.٦٧٨.١٩٥	٥٧٨.٠٦٨	٦٩٩.٣٥٥	٧١٤.٩١٢	إجمالي الإيرادات
-	-	-	-	-	بخصم: الإيرادات بين القطاعات
٢٠.٢٤.٨٠١	٢.٦٧٨.١٩٥	٥٧٨.٠٦٨	٦٩٩.٣٥٥	٧١٤.٩١٢	الدخل التشغيلي
					نتائج القطاع (صافي المخصصات):

٥٢.٤٦٠	٦٠.٢١٨	١٠.٨٣٢	٢٣.٢٥٧	٨.١٤٤	الخزينة
٩٤.٣٣٥	١٦١.٧٤١	٣٩.٦٤٢	٣٤.٧٨٩	٤٢.٦٣١	بنوك الشركات / الجملة
٢٦١.٥٣٨	٢٨١.٧٧٣	٧٠٠.١٨	٧٧.٦٨٠	٧١.٦٥٥	بنوك التجزئة
١١.٣٥٩	٢٢.٥٥٩	٤.٤٩٣	٦.٨١٣	٧.٥٤٦	(أ) الخدمات المصرفية الرقمية
٢٥٠.١٧٩	٢٥٩.٢١٤	٦٥.٥٢٥	٧٠.٨٦٧	٦٤.١٠٩	(ب) الخدمات المصرفية الأخرى
١٥.٨١٧	٢١.٨٠٥	٤.٦٧١	٦.٠٩٩	٧.٠٠٩	العمليات المصرفية الأخرى
٢.١٤٤	٥٦٣	١.٧١٠	١٥٦	١٦٥	غير مخصصة
٤٢٦.٢٩٤	٥٢٦.١٠٠	١٢٦.٨٧٣	١٤١.٩٨١	١٢٩.٦٠٤	الربح قبل احتساب الضرائب
					أصول القطاع
٥.٢.٦.٩٢٤	٦.٣٣٨.٨٣٥	٥.٢.٦.٩٢٤	٦.٠٨٠.٧٣٥	٦.٣٣٨.٨٣٥	الخزينة
٩.٦٧٢.٧٢٩	١١.٠٧٩.٤٥٠	٩.٦٧٢.٧٢٩	١٠.٩٧٦.٣٦٨	١١.٠٧٩.٤٥٠	بنوك الشركات / الجملة
١١.٢٥٦.٩٦٤	١٣.٥٥٩.٦٥٩	١١.٢٥٦.٩٦٤	١٢.٧٨٢.٦٩٥	١٣.٥٥٩.٦٥٩	بنوك التجزئة
٤١٦.٥٩٢	٦٨١.٢٩٦	٤١٦.٥٩٢	٦٣.٠٩٥٨	٦٨١.٢٩٦	(أ) الخدمات المصرفية الرقمية
١٠.٨٤٠.٣٧٢	١٢.٨٧٨.٣٦٣	١٠.٨٤٠.٣٧٢	١٢.١٥١.٧٣٧	١٢.٨٧٨.٣٦٣	(ب) الخدمات المصرفية الأخرى
١.٣١٣	٥.٨	١.٣١٣	١.٠١٤	٥.٨	العمليات المصرفية الأخرى
٦٦٢.٤٧٦	٨.٥.٤٤٣	٦٦٢.٤٧٦	٧.١.٧٦٨	٨.٥.٤٤٣	غير مخصصة
٢٦.٨٠٠.٤٠٦	٣١.٧٨٣.٨٩٥	٢٦.٨٠٠.٤٠٦	٣.٠٥٤٢.٥٨٠	٣١.٧٨٣.٨٩٥	المجموع
					التزامات القطاع
	٢.٩٦٤.٢٥٧	٢.٩٤٢.٠٩٣	٢.٧٩٢.٩٦٠	٢.٩٦٤.٢٥٧	الخزينة
	٣.٢٠٠.٥١٠	٢.٤١٤.٠٨٠	٣.١٩٦.٠٨٢	٣.٢٠٠.٥١٠	بنوك الشركات / الجملة

١٨.٩٢٨.٨٩٢	٢٢.٠٠١.٠٢٣	١٨.٩٢٨.٨٩٢	٢١.١٩.٠٠٠.٦	٢٢.٠٠١.٠٢٣	بنوك التجزئة
١.٢.٣.٧٢٠	١.٦٢٦.٣٢٨	١.٢.٣.٧٢٠	١.٤٥٤.٣٢١	١.٦٢٦.٣٢٨	(أ) الخدمات المصرفية الرقمية
١٧.٧٢٥.١٧٢	٢.٠٣٧٤.٦٩٥	١٧.٧٢٥.١٧٢	١٩.٧٣٥.٦٨٥	٢.٠٣٧٤.٦٩٥	(ب) الخدمات المصرفية الأخرى
٢٩٤	٣٥٦	٢٩٤	٣٥٦	٣٥٦	العمليات المصرفية الأخرى
٢٦٧.٦.٩	٥٢٥.١٦٦	٢٦٧.٦.٩	٣٧٢.١٣٥	٥٢٥.١٦٦	غير مخصصة
٢٤.٥٥٢.٩٦٨	٢٨.٦٩١.٣١٢	٢٤.٥٥٢.٩٦٨	٢٧.٥٥١.٥٣٩	٢٨.٦٩١.٣١٢	المجموع
					رأس المال العامل:
					(أصول القطاع - التزامات القطاع)
					الخزينة
٢.٢٦٤.٨٣١	٣.٣٧٤.٥٧٨	٢.٢٦٤.٨٣١	٣.٢٨٧.٧٧٥	٣.٣٧٤.٥٧٨	بنوك الشركات / الجملة
٧.٢٥٨.٦٤٩	٧.٨٧٨.٩٤٠	٧.٢٥٨.٦٤٩	٧.٧٨٠.٢٨٦	٧.٨٧٨.٩٤٠	بنوك التجزئة
(٧.٦٧١.٩٢٨)	(٨.٤٤١.٣٦٤)	(٧.٦٧١.٩٢٨)	(٨.٤٠٧.٣١١)	(٨.٤٤١.٣٦٤)	(أ) الخدمات المصرفية الرقمية
(٧٨٧.١٢٨)	(٩٤٥.٠٣٢)	(٧٨٧.١٢٨)	(٨٢٣.٣٦٣)	(٩٤٥.٠٣٢)	(ب) الخدمات المصرفية الأخرى
(٦.٨٨٤.٨٠٠)	(٧.٤٩٦.٣٣٢)	(٦.٨٨٤.٨٠٠)	(٧.٥٨٣.٩٤٨)	(٧.٤٩٦.٣٣٢)	العمليات المصرفية الأخرى
١.٠١٩	١٥٢	١.٠١٩	٦٥٨	١٥٢	غير مخصصة
٣٩٤.٨٦٧	٢٨٠.٢٧٧	٣٩٤.٨٦٧	٣٢٩.٦٣٣	٢٨٠.٢٧٧	المجموع
٢.٢٤٧.٤٣٨	٣.٠٩٢.٥٨٣	٢.٢٤٧.٤٣٨	٢.٩٩١.٠٤١	٣.٠٩٢.٥٨٣	

بالنسبة لتقارير القطاعات المذكورة أعلاه، يتم تحديد القطاعات التي يتم الإبلاغ عنها على أنها الخزينة وبنوك الشركات / الجملة وبنوك التجزئة (مع الخدمات المصرفية الرقمية والخدمات المصرفية للأفراد الأخرى كقطاعات فرعية) والعمليات المصرفية الأخرى بما يتوافق مع إرشادات البنك الاحتياطي الهندي.

تتركز العمليات التجارية للبنك بشكل كبير في الهند ولأغراض إعداد التقارير القطاعية وفقاً لمعيار المحاسبة رقم ١٩، يعتبر البنك يعمل في القطاع المحلي فقط.




## ملاحظات

١. بيان أصول وخصوم البنك كما بتاريخ ٣١ مارس ٢٠٢٤ كما هو موضح أدناه

(( بلاكس (مائة آلاف))

كما في ٣١ - ٠٣ - ٢٠٢٣	كما في ٣١ - ٠٣ - ٢٠٢٤	التفاصيل
تم التدقيق عليه	تم التدقيق عليه	رأس المال والالتزامات
		رأس المال
٤٢.٣٢٤	٤٨.٧٠٧	الاحتياطيات والفائض
٢.١٦٩.٩١٧	٢.٩٦١.٨٢٨	حقوق الملكية للأقلية
٣٥.١٩٧	٨٢.٠٤٨	الودائع
٢١.٢٩٨.٨٥٠	٢٥.٢٤٥.٥٠٢	القروض
٢.٥٨٦.١٩٨	٢.٥١٥.٩٦٢	أخرى - الالتزامات والمخصصات
٦٦٧.٩٢٠	٩٢٩.٨٤٨	المجموع
٢٦.٨٠٠.٤٠٦	٣١.٧٨٣.٨٩٥	ال أصول
		النقد والأرصدة لدى بنك الاحتياطي الهندي
١.٢٦٠.٤٢٤	١.١٥٠.٩١١	الأرصدة لدى البنوك والأموال تحت الطلب والإخطار القصير
٥١٩.٩٦٩	٧٦٨.٤٧١	الاستثمارات
٤.٨٧٠.٢٢٤	٦.١٠٤.٣١٢	السلف
١٨.١٩٥.٦٧٥	٢١.٨١١.٠٢٨	أصول ثابتة
٩٧.١٧١	١.٦٠٣.٠٤	أصول أخرى
١.٨٥٦.٩٤٣	١.٨٤٢.٨٦٩	المجموع
٢٦.٨٠٠.٤٠٦	٣١.٧٨٣.٨٩٥	



- ٢- تمت مراجعة النتائج المالية المستقلة أعلاه للربع والسنة المنتهية في ٣١ مارس ٢٠٢٤ من قبل لجنة التدقيق وتم اعتمادها من قبل مجلس الإدارة في اجتماعه المنعقد بتاريخ ٢ مايو ٢٠٢٤. وقد خضعت هذه النتائج للتدقيق من قبل الهيئة القانونية. وقد تم إصدار تقرير تدقيق غير مشفوع بتحفظ لمُدققي الحسابات المركزيين للبنك.
- ٣- تم إعداد النتائج المالية للبنك المذكورة أعلاه وفقًا لأحكام قانون التنظيم المصرفي لعام ١٩٤٩، والمبادئ المحاسبية المقبولة عمومًا في الهند، بما في ذلك معايير المحاسبة على النحو المحدد في المادة ١٣٣ من قانون الشركات لعام ٢٠١٣، واللائحة ٣٣ من لائحة التزامات الإدراج ومتطلبات الإفصاح الصادرة عن مجلس الأوراق المالية والبورصة في الهند لعام ٢٠١٥، بصيغتها المعدلة، المبادئ التوجيهية الصادرة عن بنك الاحتياطي الهندي.
- ٤- تتألف النتائج المالية الموحدة للمجموعة من النتائج المالية للبنك الفيدرالي المحدود والشركات التابعة له وهي فيد بنك للخدمات المالية المحدودة وشركة فيد بنك للعمليات والخدمات الفيدرالية المحدودة وشركائها وهي شركة أجاس الفيدرالية للتأمين على الحياة المحدودة وشركة إيكويروس كابيتال الخاصة المحدودة.
- ٥- لم يحدث أي تغيير جوهري في السياسات المحاسبية المطبقة في إعداد هذه النتائج المالية مع تلك المتبعة في البيانات المالية السنوية للسنة المنتهية في ٣١ مارس ٢٠٢٣.
- ٦- تشمل الإيرادات الأخرى الرسوم المكتسبة من تقديم الخدمات للعملاء، والعمولات من الأنشطة المصرفية غير القائمة على الصناديق، والأرباح من معاملات صرف العملات الأجنبية والمشتقات، وبيع منتجات الطرف الثالث، وأرباح بيع الاستثمارات (الصافية)، والأرباح / الخسائر من إعادة تقييم الاستثمارات، والمبالغ المستردة من السلف المشطوبة، وما إلى ذلك.
- ٧- يتم احتساب نسبة كفاية رأس المال على أساس المبادئ التوجيهية لبنك الاحتياطي الهندي (RBI) المطبقة في تواريخ التقارير ذات الصلة، ولا يتم تعديل النسبة للفترة السابقة المقابلة لمراعاة تأثير التغييرات اللاحقة في المبادئ التوجيهية، إن وجدت.

٨- وفقاً لإرشادات بنك الاحتياطي الهندي (RBI) الحالية، يتعين على البنوك تقديم إفصاحات الركيزة الثالثة بما في ذلك نسبة الرافعة المالية ونسبة تغطية السيولة ونسبة صافي التمويل المستقر (NSFR) بموجب إطار عمل بازل الثالث. وبناءً على ذلك، تم وضع هذه الإفصاحات المعمول بها على الموقع الإلكتروني للبنك والذي يمكن الوصول إليه على الرابط التالي: <https://www.federalbank.co.in/regulatory-disclosures>. لم تخضع هذه الإفصاحات للتدقيق أو المراجعة من قبل المدققين القانونيين المشتركين للبنك.

٩- خلال الربع والنصف الأول من العام المنتهي في ٣٠ سبتمبر ٢٠٢٣، أصدر البنك ٢٣٠,٤٧٧,٦٣٤ سهمًا بقيمة ٢ روبية للسهم الواحد نقدًا بموجب طرح أسهم المؤسسات المؤهلة (QIP) وفقاً للأحكام ذات الصلة من لوائح هيئة الأوراق المالية السعودية للاستثمار الأجنبي (إصدار رأس المال ومتطلبات الإفصاح) لعام ٢٠١٨ بسعر ١٣١,٩٠ روبية للسهم الواحد، أي ما مجموعه ٣٠٤,٠٠٠,٠٠٠ لآكس روبية (بما في ذلك علاوة السهم). وقد نتج عن ذلك زيادة قدرها ٤,٦٠٩,٥٥ لآكس روبية في رأس المال و ٢٩٥,٤١٦,٨٠ روبية (صافي مصاريف الإصدار) في حساب علاوة السهم.

١٠- خلال الربع الأول والتسعة أشهر المنتهية في ٣١ ديسمبر ٢٠٢٣، أصدر البنك ٧٢,٦٨٢,٠٤٨ سهمًا بقيمة ٢ روبية للسهم الواحد نقدًا بموجب تخصيص تفضيلي وفقاً للأحكام ذات الصلة من لوائح هيئة الأوراق المالية والبورصة السعودية (إصدار رأس المال ومتطلبات الإفصاح) لعام ٢٠١٨ بسعر ١٣١,٩١ روبية للسهم الواحد، أي ما مجموعه ٩٥,٨٧٤,٨٩ لآكس روبية (بما في ذلك علاوة السهم). وقد نتج عن ذلك زيادة قدرها ١,٤٥٣,٦٤ لآكس روبية في رأس المال و ٩٤,٣٦١,٥٩ لآكس روبية (صافي مصاريف الإصدار) في حساب علاوة السهم.

١١- وقد أوصى مجلس الإدارة بتوزيع أرباح بنسبة ٦٠٪، يعني ١,٢٠ لآكس روبية الواحد على القيمة الاسمية للسهم الواحد بقيمة ٢,٠٠ روبية للسهم الواحد عن السنة المالية ٢٠٢٣-٢٤ (السنة السابقة ١,٠٠ روبية للسهم الواحد) وذلك رهناً بموافقة الأعضاء في اجتماع الجمعية العمومية السنوية القادمة وفقاً للمعيار المحاسبي ٤ "الطوارئ والأحداث التي تقع بعد تاريخ الميزانية العمومية"، لم يخصص البنك توزيعات الأرباح المقترحة التي يبلغ مجموعها ٢٩,٢٢٤,٢٢ لآكس روبية من حساب الأرباح والخسائر للسنة



المنتهية في ٣١ مارس ٢٠٢٤. ومع ذلك، فقد تم احتساب تأثير توزيعات الأرباح المقترحة في تحديد أموال رأس المال عند حساب نسبة كفاية رأس المال كما في ٣١ مارس ٢٠٢٤.

١٢- كان من المقرر عقد التسوية الثنائية الثانية عشرة لمراجعة الأجور بين نقابات الموظفين والبنوك التي تمثلها اتحاد البنوك الهندية (IBA) في ٠١ نوفمبر ٢٠٢٢. وقد تم الانتهاء من المفاوضات في ٠٨ مارس ٢٠٢٤، وتم التوقيع على المذكرة المشتركة لمراجعة الأجور التي توضح بالتفصيل عناصر الراتب والشروط الأخرى بين نقابات الموظفين ورابطة البنوك الهندية. وقد أنشأ البنك مخصصًا إضافيًا قدره ١٦,٢٢٠,٥٥ لأكس روبية خلال الربع المنتهي في ٣١ مارس ٢٠٢٤، وذلك من أجل الزيادة النهائية على مكونات الرواتب المتفق عليها وفقًا للمذكرة المشتركة.

١٣- إن أرقام الربع الأخير من السنوات المالية المعنية هي أرقام الموازنة بين الأرقام المدققة فيما يتعلق بالسنة المالية الكاملة وأرقام السنة المالية المنشورة حتى نهاية الربع الثالث من السنة المالية المعنية، والتي خضعت لمراجعة محدودة

١٤- تم تدقيق أرقام الربع والسنة المنتهية في ٣١ مارس ٢٠٢٣ من قبل المدققين القانونيين المشتركين السابقين.

١٥- تم إعادة تجميع / إعادة تصنيف أرقام الفترة السابقة، حيثما كان ذلك ضروريًا لتتوافق مع تصنيف الفترة الحالية

شيام سرينيفاسان

العضو المنتدب والرئيس التنفيذي

(الرقم التعريفي: ٢٢٢٧٤٧٣٣)



كوتشين

٠٢ مايو ٢٠٢٤

## البنك لاكسيدرالي المحدود

مكتب التسجيل: ص. ب رقم ١٠٣، أبراج فدرالية، أوف-١-٦٨٣١٠

(رقم التعريف التجاري: L65191KL1931PLC000368)

بيان التدفق النقدي الموحد للسنة المنتهية في ٣١ مارس ٢٠٢٤

(الروبية)

السنة المنتهية في ٣١ مارس ٢٠٢٣	السنة المنتهية في ٣١ مارس ٢٠٢٤	
		التدفقات النقدية من الأنشطة التشغيلية
٤٢٥,١٩٠	٥٢١,٣٩٠	صافي الربح قبل الضرائب
		التعديلات الخاصة ب:
١٨,٢١٨	٢٣,٣٩٥	الإهلاك على ممتلكات المجموعة
٤٠,٧٥	(٢,٧٦٣)	مخصص / اهلاك الاستثمارات
١٧,٤٤٦	١٧,٣١٨	استهلاك أقساط الاستثمارات المحتفظ بها حتى تاريخ الاستحقاق
٦٥,٥٢٨	٤٦,٣٢٧	المخصص / المصروف للمستحقات غير الأداء
١٥,٠٠٣	(٢٠,٤٩٥)	المخصص للأصول والمخصصات المعيارية
(٨٣)	(٨٤٣)	أرباح بيع الأصول الثابتة (الصافي)
-	(٩,٩١١)	أرباح بيع الاستثمار في شركة تابعة
١١٣	١٥٨	مصاريف خيار أسهم الموظفين
٥٤٩,٤٩٠	٥٧٤,٤٧٦	تعديلات تغيرات رأس المال العامل: -

(٤٨.٩٤٧)	(٣٧٩.٥٧٩)	الزيادة في الاستثمارات [باستثناء الاستثمارات المحتفظ بها حتى تاريخ الاستحقاق]
(٣.٢٦٦.٠٥٧)	(٣.٦٦١.٦٨١)	الزيادة في الدفعة المقدمة
(٣.٢.٨٣٨)	١٣.٠٣٢	(الزيادة) // النقصان في الأصول الأخرى
٣.١٣١.٠٩٨	٣.٩٤٦.٦٥١	الزيادة في الودائع
١١١.٣٨٨	٢٨٢.٤٢٣	الزيادة في الالتزامات والمخصصات الأخرى
(٣٧٥.٣٥٦)	٢٠٠.٨٤٦	
(١٢١.٢.٤)	(١٣٢.٣.٥)	الضرائب المباشرة المدفوعة (الصافي)
٤٨.٩٣٠	٦٤٣.١١٧	صافي التدفق النقدي من / (المستخدم في) الأنشطة التشغيلية
		التدفق النقدي من الأنشطة الاستثمارية
(٤٨.٤.٢)	(٣٢.٧٩٢)	شراء الأصول الثابتة
٣.٧	١.١.٨	عائدات بيع الأصول الثابتة
-	٩.٩١١	عائدات بيع الأصول الثابتة
(٩٣٦.٢٧٩)	(٨٦٩.٠٦٣)	أرباح بيع الاستثمار في شركة تابعة
(٩٨٤.٣٧٤)	(٨٩٠.٨٣٦)	صافي النقد الناتج / (المستخدم في) الأنشطة الاستثمارية
		التدفق النقدي من الأنشطة التمويلية
	٦.٣٨٣	عائدات إصدار رأس المال
	٤٣٣.٠٠٥	عائدات علاوة الإصدار (صافي مصاريف إصدار الأسهم)



*(Handwritten signature in blue ink)*



٤.٦٣٧	٤١.٤٢٧	الزيادة/ في فوائد الأقلية
٩٩.٥٠٠	٢٠.٠٠٠	عائدات إصدار الديون الثانوية
٥٢٧.٩٥٩	(٩٠.٢٣٦)	الزيادة/(النقصان) في القروض (باستثناء الديون الثانوية)
(٣٧.٨٦٦)	(٢٣.٤٩١)	الأرباح المدفوعة
٦.٣.٨١٢	٣٨٧.٠٨٨	صافي النقد الناتج من أنشطة التمويل
(١.٥٨٦)	(٣٨٠)	تأثير تقلبات أسعار الصرف على احتياطي التقييم
(٣٣٣.٢١٨)	١٣٨.٩٨٩	الزيادة/(النقص) في النقد والنقد المعادل
٢.١١٣.٦١١	١.٧٨٠.٣٩٣	النقد والنقد المعادل في بداية العام
١.٧٨٠.٣٩٣	١.٩١٩.٣٨٢	النقد والنقد المعادل في نهاية العام
ملاحظة:		
يتكون النقد وما في حكمه من النقد في الصندوق (بما في ذلك أوراق العملات الأجنبية)، والأرصدة لدى بنك الاحتياطي الهندي، والأرصدة لدى البنوك والأموال تحت الطلب وخلال مهلة قصيرة.		
شيام سرينيفاسان العضو المنتدب والرئيس التنفيذي (الرقم التعريفي: ٠٢٢٧٤٧٧٣)		كوتشي ٠٢ مايو ٢٠٢٤



ملاحظة: هذه الترجمة غير معدة للتصديق من وزارة العدل.

Remark: This translation is not prepared for attestation by Ministry of Justice

*(Handwritten signature)*

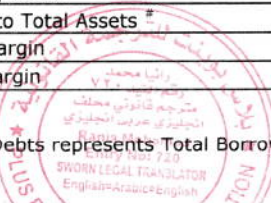
**THE FEDERAL BANK LIMITED**  
**REGD.OFFICE: P.B.NO. 103, FEDERAL TOWERS, ALUVA-683101**  
**(CIN: L65191KL1931PLC000368)**

**STANDALONE AUDITED FINANCIAL RESULTS FOR THE QUARTER AND YEAR ENDED MARCH 31, 2024**  
**(₹ in Lakhs)**

Particulars	Quarter ended			Year ended	
	31.03.2024	31.12.2023	31.03.2023	31.03.2024	31.03.2023
	Audited (Refer Note 15 below)	Unaudited	Audited (Refer Note 15 below)	Audited	Audited
1. Interest earned (a)+(b)+(c)+(d)	597,835	573,010	472,074	2,218,826	1,680,363
(a) Interest/discount on advances/bills	474,189	459,757	379,743	1,773,452	1,349,184
(b) Income on investments	103,255	95,024	77,802	369,162	279,557
(c) Interest on balances with Reserve Bank of India and other inter bank funds	9,837	7,929	5,151	33,887	20,625
(d) Others	10,554	10,300	9,378	42,325	30,997
2. Other income (Refer note 5)	75,388	86,256	73,386	307,927	233,000
<b>3. TOTAL INCOME (1+2)</b>	<b>673,223</b>	<b>659,266</b>	<b>545,460</b>	<b>2,526,753</b>	<b>1,913,363</b>
4. Interest expended	378,324	360,674	281,145	1,389,478	957,147
5. Operating expenses (i)+(ii)	183,864	154,859	130,858	619,827	476,777
(i) Employees cost	88,689	69,315	59,722	282,309	217,300
(ii) Other operating expenses	95,175	85,544	71,136	337,518	259,477
<b>6. TOTAL EXPENDITURE (4+5)</b> (excluding provisions and contingencies)	<b>562,188</b>	<b>515,533</b>	<b>412,003</b>	<b>2,009,305</b>	<b>1,433,924</b>
<b>7. OPERATING PROFIT (3-6)</b> (Profit before provisions and contingencies)	<b>111,035</b>	<b>143,733</b>	<b>133,457</b>	<b>517,448</b>	<b>479,439</b>
8. Provisions (other than tax) and contingencies	(9,460)	9,122	11,666	19,610	74,989
9. Exceptional items	-	-	-	-	-
<b>10. Profit from Ordinary Activities before tax (7-8-9)</b>	<b>120,495</b>	<b>134,611</b>	<b>121,791</b>	<b>497,838</b>	<b>404,450</b>
11. Tax expense	29,865	33,937	31,530	125,778	103,391
<b>12. Net Profit from Ordinary Activities after tax (10-11)</b>	<b>90,630</b>	<b>100,674</b>	<b>90,261</b>	<b>372,060</b>	<b>301,059</b>
13. Extraordinary items (net of tax expense)	-	-	-	-	-
<b>14. Net Profit for the period (12-13)</b>	<b>90,630</b>	<b>100,674</b>	<b>90,261</b>	<b>372,060</b>	<b>301,059</b>
15. Paid-up Equity Share Capital (Face value ₹ 2/- per Equity Share)	48,707	48,668	42,324	48,707	42,324
16. Reserves excluding Revaluation Reserve				2,860,234	2,107,799
17. Analytical Ratios and Other Disclosures:					
(i) Percentage of shares held by Government of India	NIL	NIL	NIL	NIL	NIL
(ii) Capital Adequacy ratio (%) (Refer note 6)					
Under Basel III	16.13	15.02	14.81	16.13	14.81
(iii) Earnings per Share (EPS) (in ₹)					
(a) Basic EPS (before and after extraordinary items)	3.72*	4.16*	4.27*	16.07	14.27
(b) Diluted EPS (before and after extraordinary items)	3.68*	4.11*	4.21*	15.87	14.13
(iv) NPA Ratios					
a) Gross NPA	452,887	462,879	418,377	452,887	418,377
b) Net NPA	125,533	128,437	120,501	125,533	120,501
c) % of Gross NPA	2.13	2.29	2.36	2.13	2.36
d) % of Net NPA	0.60	0.64	0.69	0.60	0.69
(v) Return on Assets (%)	0.30*	0.35*	0.36*	1.32	1.28
(vi) Net Worth	2,908,941	2,808,472	2,141,949	2,908,941	2,141,949
(vii) Outstanding Redeemable Preference Shares	NIL	NIL	NIL	NIL	NIL
(viii) Capital Redemption Reserve	NIL	NIL	NIL	NIL	NIL
(ix) Debenture Redemption Reserve	NIL	NIL	NIL	NIL	NIL
(x) Debt - Equity Ratio #	0.62	0.61	0.90	0.62	0.90
(xi) Total Debts to Total Assets #	5.85%	5.85%	7.42%	5.85%	7.42%
(xii) Operating Margin	16.49%	21.80%	24.47%	20.48%	25.06%
(xiii) Net Profit Margin	13.46%	15.27%	16.55%	14.72%	15.73%

\* Not Annualised

# Debt and Total Debts represents Total Borrowings of the Bank





## Segment Information@

(₹ in Lakhs)

Particulars	Quarter ended			Year ended	
	31.03.2024	31.12.2023	31.03.2023	31.03.2024	31.03.2023
	Audited (Refer Note 15 below)	Unaudited	Audited (Refer Note 15 below)	Audited	Audited
<b>Segment Revenue:</b>					
Treasury	90,473	96,796	71,178	353,336	253,996
Corporate/Wholesale Banking	195,562	180,205	154,509	721,536	524,048
Retail Banking	381,224	375,990	315,179	1,431,246	1,120,482
a) Digital Banking	44,452	38,689	26,366	150,103	90,354
b) Other Retail Banking	336,772	337,301	288,813	1,281,143	1,030,128
Other Banking operations	5,799	6,119	4,444	20,071	14,350
Unallocated	165	156	150	564	487
Total Revenue	<b>673,223</b>	<b>659,266</b>	<b>545,460</b>	<b>2,526,753</b>	<b>1,913,363</b>
Less: Inter Segment Revenue	-	-	-	-	-
<b>Income from Operations</b>	<b>673,223</b>	<b>659,266</b>	<b>545,460</b>	<b>2,526,753</b>	<b>1,913,363</b>
<b>Segment Results (net of provisions):</b>					
Treasury	6,814	21,713	9,952	56,572	50,577
Corporate/Wholesale Banking	42,671	34,950	39,889	162,157	95,399
Retail Banking	65,916	72,591	68,022	261,486	245,789
a) Digital Banking	7,546	6,813	4,493	22,559	11,359
b) Other Retail Banking	58,370	65,778	63,529	238,927	234,430
Other Banking operations	4,929	5,201	3,778	17,060	12,198
Unallocated	165	156	150	563	487
<b>Profit before tax</b>	<b>120,495</b>	<b>134,611</b>	<b>121,791</b>	<b>497,838</b>	<b>404,450</b>
<b>Segment Assets:</b>					
Treasury	6,309,635	6,086,667	5,230,629	6,309,635	5,230,629
Corporate/Wholesale Banking	11,157,372	11,041,676	9,699,651	11,157,372	9,699,651
Retail Banking	12,555,959	11,791,138	10,441,427	12,555,959	10,441,427
a) Digital Banking	681,296	630,958	416,592	681,296	416,592
b) Other Retail Banking	11,874,663	11,160,180	10,024,835	11,874,663	10,024,835
Other Banking operations	-	-	-	-	-
Unallocated	808,214	701,768	662,476	808,214	662,476
<b>Total</b>	<b>30,831,180</b>	<b>29,621,249</b>	<b>26,034,183</b>	<b>30,831,180</b>	<b>26,034,183</b>
<b>Segment Liabilities:</b>					
Treasury	2,880,492	2,741,387	2,913,818	2,880,492	2,913,818
Corporate/Wholesale Banking	3,202,646	3,194,204	2,424,409	3,202,646	2,424,409
Retail Banking	21,310,663	20,496,375	18,277,723	21,310,663	18,277,723
a) Digital Banking	1,626,328	1,454,321	1,203,720	1,626,328	1,203,720
b) Other Retail Banking	19,684,335	19,042,054	17,074,003	19,684,335	17,074,003
Other Banking operations	-	-	-	-	-
Unallocated	527,937	372,135	267,609	527,937	267,609
<b>Total</b>	<b>27,921,738</b>	<b>26,804,101</b>	<b>23,883,559</b>	<b>27,921,738</b>	<b>23,883,559</b>
<b>Capital Employed:</b>					
(Segment Assets - Segment Liabilities)					
Treasury	3,429,143	3,345,280	2,316,811	3,429,143	2,316,811
Corporate/Wholesale Banking	7,954,726	7,847,472	7,275,242	7,954,726	7,275,242
Retail Banking	(8,754,704)	(8,705,237)	(7,836,296)	(8,754,704)	(7,836,296)
a) Digital Banking	(945,032)	(823,363)	(787,128)	(945,032)	(787,128)
b) Other Retail Banking	(7,809,672)	(7,881,874)	(7,049,168)	(7,809,672)	(7,049,168)
Other Banking operations	-	-	-	-	-
Unallocated	280,277	329,633	394,867	280,277	394,867
<b>Total</b>	<b>2,909,442</b>	<b>2,817,148</b>	<b>2,150,624</b>	<b>2,909,442</b>	<b>2,150,624</b>

@ For the above segment reporting, the reportable segments are identified as Treasury, Corporate/Wholesale Banking, Retail Banking (with Digital Banking and Other Retail Banking as sub-segments) and Other Banking Operations in compliance with the Reserve Bank of India (RBI) guidelines.

The business operations of the Bank are substantially concentrated in India and for the purpose of Segment Reporting as per Accounting Standard-17, the bank is considered to operate only in domestic segment.

**Notes:**

- 1 Statement of Assets and Liabilities of the Bank as at March 31, 2024 is given below:

Particulars	(₹ in Lakhs)	
	As at 31.03.2024 Audited	As at 31.03.2023 Audited
<b>CAPITAL AND LIABILITIES</b>		
Capital	48,707	42,324
Reserves and Surplus	2,860,735	2,108,300
Deposits	25,253,402	21,338,604
Borrowings	1,802,641	1,931,928
Other Liabilities and Provisions	865,695	613,027
<b>Total</b>	<b>30,831,180</b>	<b>26,034,183</b>
<b>ASSETS</b>		
Cash and Balances with Reserve Bank of India	1,149,357	1,259,085
Balance with Banks and Money at Call and Short Notice	746,935	509,783
Investments	6,085,953	4,898,335
Advances	20,940,333	17,444,688
Fixed Assets	102,006	93,397
Other Assets	1,806,596	1,828,895
<b>Total</b>	<b>30,831,180</b>	<b>26,034,183</b>

Sworn Legal Translator  
English-Arabic-English  
LAWSON



- 2 The above Standalone Audited Financial Results for the quarter and year ended March 31, 2024 were approved by the Board of Directors at its meeting held on May 02, 2024. These financial results have been subjected to Audit by the Joint Statutory Auditors of the Bank and an unmodified audit opinion has been issued.
- 3 The above financial results of the Bank have been prepared in accordance with the provisions of the Banking Regulation Act, 1949, Generally Accepted Accounting Principles in India, including Accounting Standards as specified under Section 133 of the Companies Act, 2013, Regulation 33 and Regulation 52 read with Regulation 63(2) of the Securities and Exchange Board of India (SEBI) Listing Obligations and Disclosure Requirements Regulations, 2015, as amended, in so far as they apply to banks, and the guidelines issued by the RBI.
- 4 The Bank has applied significant accounting policies in the preparation of these financial results consistent with those followed in the annual financial statements for the year ended March 31, 2023. Any circular / direction issued by RBI is implemented prospectively when it becomes applicable, unless specifically required as per that circular / direction.
- 5 Other income includes fees earned from providing services to customers, commission from non-fund-based banking activities, earnings from foreign exchange and derivative transactions, selling of third-party products, profit on sale of investments (net), profit / loss on revaluation of investments, dividend received from subsidiaries / associates, recoveries from advances written off, etc.
- 6 The Capital Adequacy Ratio is computed on the basis of RBI guidelines applicable on the relevant reporting dates and the ratio for the corresponding previous period is not adjusted to consider the impact of subsequent changes if any, in the guidelines.
- 7 During the quarter and year ended March 31, 2024, the Bank has allotted 1,967,559 and 15,991,113 equity shares of ₹2 each respectively, pursuant to the exercise of stock options by employees.
- 8 During the quarter and half year ended September 30, 2023, the Bank had issued 230,477,634 equity shares of ₹2 each for cash pursuant to a Qualified Institution Placement (QIP) as per the relevant provisions of SEBI (Issue of Capital and Disclosure Requirements) Regulations, 2018 at ₹131.90 per share aggregating to ₹304,000.00 Lakhs (including share premium). This resulted in an increase of ₹4,609.55 Lakhs in share capital and ₹295,416.80 Lakhs (net of issue expenses) in share premium account.
- 9 During the quarter and nine months ended December 31, 2023, the Bank had issued 72,682,048 equity shares of ₹2 each for cash pursuant to a Preferential Allotment as per the relevant provisions of SEBI (Issue of Capital and Disclosure Requirements) Regulations, 2018 at ₹131.91 per share aggregating to ₹95,874.89 Lakhs (including share premium). This resulted in an increase of ₹1,453.64 Lakhs in share capital and ₹94,361.59 Lakhs (net of issue expenses) in share premium account.
- 10 As per extant RBI guidelines, banks are required to make Pillar 3 disclosures including leverage ratio , liquidity coverage ratio and Net Stable Funding Ratio (NSFR) under the Basel III framework. Accordingly, such applicable disclosures have been placed on the website of the Bank which can be accessed at the following link: <https://www.federalbank.co.in/regulatory-disclosures>. These disclosures have not been subjected to audit or review by the Joint Statutory Auditors of the Bank.
- 11 Details of resolution plan implemented under the Resolution Framework for COVID-19-related Stress as per RBI circular dated August 06, 2020 (Resolution Framework 1.0) and May 05, 2021 (Resolution Framework 2.0) are given below:

(₹ in Lakhs)

Type of borrower	Exposure to accounts classified as Standard consequent to implementation of resolution plan – Position as at the end of the previous half-year ended September 30, 2023 (A) <sup>(1)</sup>	Of (A), aggregate debt that slipped into NPA during the half-year	Of (A) amount written off during the half-year	Of (A) amount paid by the borrowers during the half-year <sup>(2)</sup>	Exposure to accounts classified as Standard consequent to implementation of resolution plan – Position as at the end of this half-year ended March 31, 2024 <sup>(1),(3)</sup>
Personal Loans	146,913.60	6,533.10	24.61	13,177.94	129,244.68
Corporate persons	13,902.19	460.09	-	548.15	12,893.95
Of which, MSMEs	-	-	-	-	-
Others	22,325.98	430.37	-	4,882.84	17,084.36
<b>Total</b>	<b>183,141.77</b>	<b>7,423.56</b>	<b>24.61</b>	<b>18,608.93</b>	<b>159,222.99</b>

1. Excludes other facilities to the borrowers which have not been restructured.
2. Represents net movement in balance outstanding.
3. Includes accounts which were classified as NPA earlier and subsequently upgraded to standard during the half year ended March 31, 2024.

- 12 Disclosures as per 'Master Direction – Reserve Bank of India (Transfer of Loan Exposures) Directions, 2021' dated September 24, 2021 for the loans transferred / acquired during the year ended March 31, 2024 are given below:

i) Details of loans not in default acquired through assignment during the year ended March 31, 2024 are given below:

Particulars	Value
Aggregate amount of loans acquired (₹ in lakhs)	195,606.76
Weighted average residual maturity (in years)	7.23
Weighted average holding period by originator (in years)	1.17
Retention of beneficial economic interest by the originator (₹ in lakhs)	21,734.07
Tangible security coverage	151.03%

The loans acquired are not rated as the same are to non-corporate borrowers.

ii) Details of non-performing assets (NPAs) (excluding prudentially written off advances) transferred are given below:

(₹ in lakhs except number of accounts)

Particulars	To ARCs	To Permitted Transferees	To other Transferees
Number of accounts	61	-	-
Aggregate principal outstanding of loans transferred	10,181.50	-	-
Weighted average residual tenor of the loans transferred (in years)	0.31	-	-
Net book value of loans transferred (at the time of transfer)	385.96	-	-
Aggregate consideration	3,670.00	-	-
Additional consideration realized in respect of accounts transferred in earlier years	-	-	-
Provisions reversed to the profit and loss account on account of sale of stressed loans	2,744.10	-	-

iii) During the year ended March 31, 2024, the Bank has not acquired any stressed loans and not transferred any loan not in default / Special Mention Accounts (SMA).

iv) During the year ended March 31, 2024, the Bank has invested ₹510.00 lakhs in Security Receipts (SR) issued by an Asset Reconstruction Company (ARC) pursuant to transfer of Non-Performing asset to ARC. Details of the recovery ratings assigned to Security Receipts outstanding as on March 31, 2024 are given below:

(₹ in Lakhs)

Rating	Recovery Rating	Gross Book Value	Provision Held	Net Book Value
RR5	0%-25%	3,278.79	3,278.79	-
RR4	25%- 50%	7,935.79	7,935.79	-
RR1	100%-150%	442.71	442.71	-
Unrated	-	28,565.78	28,565.78	-
<b>Total</b>		<b>40,223.07</b>	<b>40,223.07</b>	-

- The Board of Directors have recommended a dividend of 60% i.e. ₹1.20/- per equity share on face value of ₹2.00/- each for the year 2023-24 (Previous Year ₹1.00/- per equity share) subject to the approval of the members at the ensuing Annual General Meeting. In terms of Accounting Standard (AS) 4 "Contingencies and Events Occurring after the Balance Sheet Date", the Bank has not appropriated proposed dividend aggregating to ₹ 29,224.22 Lakhs from the profit and loss account for the year ended March 31, 2024. However the effect of the proposed dividend has been reckoned in determining capital funds in the computation of Capital Adequacy Ratio as on March 31, 2024.
- The 12th Bipartite Settlement for wage revision between staff unions and Banks represented by Indian Bank's Association (IBA) was due from November 01, 2022. The negotiation was concluded on March 08, 2024, and the joint note for wage revision detailing the salary components and other terms were signed between staff unions and IBA. The bank has created an incremental provision of ₹ 16,220.55 lakhs during the quarter ended March 31, 2024, towards the final increase on payslip components agreed as per the joint note.
- The figures of the last quarter of the respective financial years are the balancing figures between the audited figures in respect of the full financial year and the published year to date figures upto the end of third quarter of the respective financial year, which were subjected to limited review.
- The figures for the quarter and year ended March 31, 2023 were audited by previous Joint Statutory Auditors.
- Previous period's figures have been regrouped / reclassified, wherever necessary to conform to current period's classification.

Kochi  
May 02, 2024

SHYAM SRINIVASAN  
MANAGING DIRECTOR & CEO  
(DIN: 02274773)



*(Handwritten signature in blue ink)*



**THE FEDERAL BANK LIMITED**  
**REGD.OFFICE: P.B.NO. 103, FEDERAL TOWERS, ALUVA-683101**  
**(CIN: L65191KL1931PLC000368)**

**STANDALONE AUDITED CASH FLOW STATEMENT FOR THE YEAR ENDED MARCH 31, 2024**

(₹ in Lakhs)

Particulars	Year ended March 31, 2024	Year ended March 31, 2023
<b>Cash Flow from Operating Activities</b>		
Net Profit Before Taxes	497,838	404,450
<b>Adjustments for:</b>		
Depreciation on Bank's Property	21,515	16,461
Provision / Depreciation on Investments	(2,772)	4,113
Amortisation of Premium on Held to Maturity Investments	17,318	17,446
Provision / Charge for Non Performing Advances	40,114	59,134
Provision for Standard Assets and Contingencies	(20,630)	16,523
Profit on Sale of Fixed Assets (net)	(843)	(82)
Profit on Sale of Investment in Subsidiary	(9,911)	-
Dividend From Subsidiaries / Associates	(1,658)	(837)
Employees Stock Option Expense	158	111
	<b>541,129</b>	<b>517,319</b>
<b>Adjustments for working capital changes:-</b>		
Increase in Investments [excluding Held to Maturity Investments]	(334,689)	(65,669)
Increase in Advances	(3,535,760)	(3,010,990)
(Increase)/ Decrease in Other Assets	23,447	(297,492)
Increase in Deposits	3,914,798	3,168,545
Increase in Other Liabilities and Provisions	270,528	90,627
	<b>338,324</b>	<b>(114,979)</b>
Direct taxes paid (net)	(124,156)	(115,370)
<b>Net Cash Flow from Operating Activities</b>	<b>755,297</b>	<b>286,970</b>
<b>Cash Flow from Investing Activities</b>		
Purchase of Fixed Assets	(30,367)	(46,683)
Proceeds from Sale of Fixed Assets	1,087	302
Dividend From Subsidiaries / Associates	1,658	837
Proceeds from sale of investment in Subsidiary	11,500	-
Purchase of Held to Maturity Investments (net)	(869,064)	(936,280)
<b>Net Cash Used in Investing Activities</b>	<b>(885,186)</b>	<b>(981,824)</b>
<b>Cash Flow from Financing Activities</b>		
Proceeds from Issue of Share Capital	6,383	273
Proceeds from Share Premium (Net of Share Issue Expenses)	404,087	9,249
Proceeds from Issue of Subordinate Debt	-	99,500
Increase/(Decrease) in Borrowings (Excluding Subordinate Debt)	(129,287)	293,117
Dividend Paid	(23,491)	(37,866)
<b>Net Cash flow from Financing Activities</b>	<b>257,692</b>	<b>364,273</b>
<b>Effect of Exchange Fluctuation on Translation Reserve</b>	(379)	(1,586)
<b>Net Increase / (Decrease) in Cash and Cash Equivalents</b>	<b>127,424</b>	<b>(332,167)</b>
<b>Cash and Cash Equivalents at the beginning of the year</b>	1,768,868	2,101,035
<b>Cash and Cash Equivalents at the end of the year</b>	1,896,292	1,768,868

**Note:**

Cash and Cash Equivalents comprise of Cash in hand (including foreign currency notes), Balances with Reserve Bank of India, Balances with banks and money at call and short notice.

Kochi  
May 02, 2024



SHYAM SRINIVASAN  
MANAGING DIRECTOR & CEO  
(DIN: 02274773)



**THE FEDERAL BANK LIMITED**  
**REGD.OFFICE: P.B.NO. 103, FEDERAL TOWERS, ALUVA-683101**  
**(CIN: L65191KL1931PLC000368)**

**CONSOLIDATED AUDITED FINANCIAL RESULTS FOR THE QUARTER AND YEAR ENDED MARCH 31, 2024**  
**(₹ in Lakhs)**

Particulars	Quarter ended			Year ended	
	31.03.2024	31.12.2023	31.03.2023	31.03.2024	31.03.2023
	Audited (Refer Note 13 below)	Unaudited	Audited (Refer Note 13 below)	Audited	Audited
1. Interest earned (a)+(b)+(c)+(d)	633,922	608,520	501,226	2,356,547	1,781,178
(a) Interest/discount on advances/bills	509,954	494,736	408,955	1,910,130	1,450,788
(b) Income on investments	103,082	94,776	77,561	368,570	278,188
(c) Interest on balances with Reserve Bank of India and other inter bank funds	9,837	7,929	5,151	33,887	20,625
(d) Others	11,049	11,079	9,559	43,960	31,577
2. Other income (Refer note 6)	80,990	90,835	76,842	321,648	243,623
<b>3. TOTAL INCOME (1+2)</b>	<b>714,912</b>	<b>699,355</b>	<b>578,068</b>	<b>2,678,195</b>	<b>2,024,801</b>
4. Interest expended	393,634	375,968	293,754	1,449,467	997,524
5. Operating expenses (i)+(ii)	199,327	170,021	144,915	676,670	521,120
(i) Employees cost	98,533	78,762	67,225	317,970	244,024
(ii) Other operating expenses	100,794	91,259	77,690	358,700	277,096
<b>6. TOTAL EXPENDITURE (4+5)</b> (excluding provisions and contingencies)	<b>592,961</b>	<b>545,989</b>	<b>438,669</b>	<b>2,126,137</b>	<b>1,518,644</b>
<b>7. OPERATING PROFIT (3-6)</b> (Profit before provisions and contingencies)	<b>121,951</b>	<b>153,366</b>	<b>139,399</b>	<b>552,058</b>	<b>506,157</b>
8. Provisions (other than tax) and contingencies	(7,653)	11,385	12,526	25,958	79,863
9. Exceptional items	-	-	-	-	-
<b>10. Profit from Ordinary Activities before tax (7-8-9)</b>	<b>129,604</b>	<b>141,981</b>	<b>126,873</b>	<b>526,100</b>	<b>426,294</b>
11. Tax expense	32,365	35,657	32,916	133,347	108,718
<b>12. Net Profit from Ordinary Activities after tax (10-11)</b>	<b>97,239</b>	<b>106,324</b>	<b>93,957</b>	<b>392,753</b>	<b>317,576</b>
13. Extraordinary items (net of tax expense)	-	-	-	-	-
<b>14. Net Profit for the period (12-13)</b>	<b>97,239</b>	<b>106,324</b>	<b>93,957</b>	<b>392,753</b>	<b>317,576</b>
15. Minority interest	2,538	3,185	964	8,361	4,510
16. Share in Profit of Associates	2,378	403	2,398	3,651	3,406
<b>17. Consolidated Net Profit of the group (14-15+16)</b>	<b>97,079</b>	<b>103,542</b>	<b>95,391</b>	<b>388,043</b>	<b>316,472</b>
18. Paid-up Equity Share Capital (Face value ₹ 2/- per Equity Share)	48,707	48,668	42,324	48,707	42,324
19. Reserves excluding Revaluation Reserve				2,961,328	2,169,416
20. Analytical Ratios and Other Disclosures:					
(i) Percentage of shares held by Government of India	NIL	NIL	NIL	NIL	NIL
(ii) Capital Adequacy ratio (%) (Refer note 7)					
Under Basel III	16.45	15.40	15.24	16.45	15.24
(iii) Earnings per Share (EPS) (in ₹)					
(a) Basic EPS (before and after extraordinary items)	3.99*	4.28*	4.51*	16.76	15.01
(b) Diluted EPS (before and after extraordinary items)	3.94*	4.22*	4.45*	16.55	14.85
(iv) NPA Ratios					
a) Gross NPA	467,729	479,664	434,352	467,729	434,352
b) Net NPA	136,555	140,180	132,344	136,555	132,344
c) % of Gross NPA	2.11	2.28	2.35	2.11	2.35
d) % of Net NPA	0.63	0.68	0.73	0.63	0.73
(v) Return on Assets (%)	0.31*	0.34*	0.36*	1.32	1.28

\* Not Annualised





## Segment Information@

(₹ in Lakhs)

Particulars	Quarter ended			Year ended	
	31.03.2024	31.12.2023	31.03.2023	31.03.2024	31.03.2023
	Audited (Refer Note 13 below)	Unaudited	Audited (Refer Note 13 below)	Audited	Audited
<b>Segment Revenue:</b>					
Treasury	91,225	97,756	71,529	354,655	253,555
Corporate/Wholesale Banking	194,207	178,730	153,767	716,785	520,704
Retail Banking	420,444	414,109	346,307	1,577,884	1,228,710
a) Digital Banking	44,452	38,689	26,366	150,103	90,354
b) Other Retail Banking	375,992	375,420	319,941	1,427,781	1,138,356
Other Banking operations	8,871	8,604	6,293	28,307	21,225
Unallocated	165	156	172	564	607
<b>Total Revenue</b>	<b>714,912</b>	<b>699,355</b>	<b>578,068</b>	<b>2,678,195</b>	<b>2,024,801</b>
Less: Inter Segment Revenue	-	-	-	-	-
<b>Income from Operations</b>	<b>714,912</b>	<b>699,355</b>	<b>578,068</b>	<b>2,678,195</b>	<b>2,024,801</b>
<b>Segment Results (net of provisions):</b>					
Treasury	8,144	23,257	10,832	60,218	52,460
Corporate/Wholesale Banking	42,631	34,789	39,642	161,741	94,335
Retail Banking	71,655	77,680	70,018	281,773	261,538
a) Digital Banking	7,546	6,813	4,493	22,559	11,359
b) Other Retail Banking	64,109	70,867	65,525	259,214	250,179
Other Banking operations	7,009	6,099	4,671	21,805	15,817
Unallocated	165	156	1,710	563	2,144
<b>Profit before tax</b>	<b>129,604</b>	<b>141,981</b>	<b>126,873</b>	<b>526,100</b>	<b>426,294</b>
<b>Segment Assets:</b>					
Treasury	6,338,835	6,080,735	5,206,924	6,338,835	5,206,924
Corporate/Wholesale Banking	11,079,450	10,976,368	9,672,729	11,079,450	9,672,729
Retail Banking	13,559,659	12,782,695	11,256,964	13,559,659	11,256,964
a) Digital Banking	681,296	630,958	416,592	681,296	416,592
b) Other Retail Banking	12,878,363	12,151,737	10,840,372	12,878,363	10,840,372
Other Banking operations	508	1,014	1,313	508	1,313
Unallocated	805,443	701,768	662,476	805,443	662,476
<b>Total</b>	<b>31,783,895</b>	<b>30,542,580</b>	<b>26,800,406</b>	<b>31,783,895</b>	<b>26,800,406</b>
<b>Segment Liabilities:</b>					
Treasury	2,964,257	2,792,960	2,942,093	2,964,257	2,942,093
Corporate/Wholesale Banking	3,200,510	3,196,082	2,414,080	3,200,510	2,414,080
Retail Banking	22,001,023	21,190,006	18,928,892	22,001,023	18,928,892
a) Digital Banking	1,626,328	1,454,321	1,203,720	1,626,328	1,203,720
b) Other Retail Banking	20,374,695	19,735,685	17,725,172	20,374,695	17,725,172
Other Banking operations	356	356	294	356	294
Unallocated	525,166	372,135	267,609	525,166	267,609
<b>Total</b>	<b>28,691,312</b>	<b>27,551,539</b>	<b>24,552,968</b>	<b>28,691,312</b>	<b>24,552,968</b>
<b>Capital Employed:</b>					
(Segment Assets - Segment Liabilities)					
Treasury	3,374,578	3,287,775	2,264,831	3,374,578	2,264,831
Corporate/Wholesale Banking	7,878,940	7,780,286	7,258,649	7,878,940	7,258,649
Retail Banking	(8,441,364)	(8,407,311)	(7,671,928)	(8,441,364)	(7,671,928)
a) Digital Banking	(945,032)	(823,363)	(787,128)	(945,032)	(787,128)
b) Other Retail Banking	(7,496,332)	(7,583,948)	(6,884,800)	(7,496,332)	(6,884,800)
Other Banking operations	152	658	1,019	152	1,019
Unallocated	280,277	329,633	394,867	280,277	394,867
<b>Total</b>	<b>3,092,583</b>	<b>2,991,041</b>	<b>2,247,438</b>	<b>3,092,583</b>	<b>2,247,438</b>

@ For the above segment reporting, the reportable segments are identified as Treasury, Corporate/Wholesale Banking, Retail Banking (with Digital Banking and Other Retail Banking as sub-segments) and Other Banking Operations in compliance with the RBI guidelines.

The business operations of the Bank are substantially concentrated in India and for the purpose of Segment Reporting as per Accounting Standard-17, the bank is considered to operate only in domestic segment.

**Notes:**

1 Statement of Assets and Liabilities of the group as at March 31, 2024 is given below:

(₹ in Lakhs)

Particulars	As at 31.03.2024	As at 31.03.2023
	Audited	Audited
<b>CAPITAL AND LIABILITIES</b>		
Capital	48,707	42,324
Reserves and Surplus	2,961,828	2,169,917
Minority Interest	82,048	35,197
Deposits	25,245,502	21,298,850
Borrowings	2,515,962	2,586,198
Other Liabilities and Provisions	929,848	667,920
<b>Total</b>	<b>31,783,895</b>	<b>26,800,406</b>
<b>ASSETS</b>		
Cash and Balances with Reserve Bank of India	1,150,911	1,260,424
Balance with Banks and Money at Call and Short Notice	768,471	519,969
Investments	6,104,312	4,870,224
Advances	21,811,028	18,195,675
Fixed Assets	106,304	97,171
Other Assets	1,842,869	1,856,943
<b>Total</b>	<b>31,783,895</b>	<b>26,800,406</b>



- 2 The above Consolidated Audited Financial Results for the quarter and year ended March 31, 2024 were approved by the Board of Directors at its meeting held on May 02, 2024. These financial results have been subjected to audit by the Joint Statutory Auditors of the Bank and an unmodified audit opinion has been issued.
- 3 The above financial results of the group have been prepared in accordance with the provisions of the Banking Regulation Act, 1949, Generally Accepted Accounting Principles in India, including Accounting Standards as specified under Section 133 of the Companies Act, 2013, Regulation 33 of the Securities and Exchange Board of India (SEBI) Listing Obligations and Disclosure Requirements Regulations, 2015, as amended and the guidelines issued by the RBI.
- 4 The Consolidated Financial Results of the Group comprise the financial results of The Federal Bank Limited and its subsidiaries viz. Fedbank Financial Services Limited & Federal Operations and Services Limited and its associates viz. Ageas Federal Life Insurance Company Limited & Equirus Capital Private Limited.
- 5 There has been no material change in the accounting policies applied in the preparation of these financial results with those followed in the annual financial statements for the year ended March 31, 2023.
- 6 Other income includes fees earned from providing services to customers, commission from non-fund-based banking activities, earnings from foreign exchange and derivative transactions, selling of third-party products, profit on sale of investments (net), profit / loss on revaluation of investments, recoveries from advances written off, etc.
- 7 The Capital Adequacy Ratio is computed on the basis of Reserve Bank of India (RBI) guidelines applicable on the relevant reporting dates and the ratio for the corresponding previous period is not adjusted to consider the impact of subsequent changes if any, in the guidelines.
- 8 As per extant RBI guidelines, banks are required to make Pillar 3 disclosures including leverage ratio , liquidity coverage ratio and Net Stable Funding Ratio (NSFR) under the Basel III framework. Accordingly, such applicable disclosures have been placed on the website of the Bank which can be accessed at the following link: <https://www.federalbank.co.in/regulatory-disclosures>. These disclosures have not been subjected to audit or review by the Joint Statutory Auditors of the Bank.
- 9 During the quarter and half year ended September 30, 2023, the Bank had issued 230,477,634 equity shares of ₹2 each for cash pursuant to a Qualified Institution Placement (QIP) as per the relevant provisions of SEBI (Issue of Capital and Disclosure Requirements) Regulations, 2018 at ₹131.90 per share aggregating to ₹304,000.00 Lakhs (including share premium). This resulted in an increase of ₹4,609.55 Lakhs in Share Capital and ₹295,416.80 Lakhs (net of issue expenses) in share premium account.
- 10 During the quarter and nine months ended December 31, 2023, the Bank had issued 72,682,048 equity shares of ₹2 each for cash pursuant to a Preferential Allotment as per the relevant provisions of SEBI (Issue of Capital and Disclosure Requirements) Regulations, 2018 at ₹131.91 per share aggregating to ₹95,874.89 Lakhs (including share premium). This resulted in an increase of ₹1,453.64 Lakhs in share capital and ₹94,361.59 Lakhs (net of issue expenses) in share premium account.
- 11 The Board of Directors have recommended a dividend of 60% i.e. ₹1.20/- per equity share on face value of ₹2.00/- each for the year 2023-24 (Previous Year ₹1.00/- per equity share) subject to the approval of the members at the ensuing Annual General Meeting. In terms of Accounting Standard (AS) 4 "Contingencies and Events Occurring after the Balance Sheet Date" the Bank has not appropriated proposed dividend aggregating to ₹ 29,224.22 Lakhs from the profit and loss account for the year ended March 31, 2024. However the effect of the proposed dividend has been reckoned in determining capital funds in the computation of Capital Adequacy Ratio as on March 31, 2024.
- 12 The 12th Bipartite Settlement for wage revision between staff unions and Banks represented by Indian Bank's Association (IBA) was due from November 01, 2022. The negotiation was concluded on March 08, 2024, and the joint note for wage revision detailing the salary components and other terms were signed between staff unions and IBA. The bank has created an incremental provision of ₹ 16,220.55 lakhs during the quarter ended March 31, 2024, towards the final increase on payslip components agreed as per the joint note.
- 13 The figures of the last quarter of the respective financial years are the balancing figures between the audited figures in respect of the full financial year and the published year to date figures upto the end of third quarter of the respective financial year, which were subjected to limited review.
- 14 The figures for the quarter and year ended March 31, 2023 were audited by previous Joint Statutory Auditors.
- 15 Previous period's figures have been regrouped / reclassified, wherever necessary to conform to current period's classification.

Kochi  
May 02, 2024

SHYAM SRINIVASAN  
MANAGING DIRECTOR & CEO  
(DIN: 02274773)



**THE FEDERAL BANK LIMITED**  
**REGD.OFFICE: P.B.NO. 103, FEDERAL TOWERS, ALUVA-683101**  
**(CIN: L65191KL1931PLC000368)**  
**CONSOLIDATED AUDITED CASH FLOW STATEMENT FOR THE YEAR ENDED MARCH 31, 2024**  
(₹ in Lakhs)

Particulars	Year ended March 31, 2024	Year ended March 31, 2023
<b>Cash Flow from Operating Activities</b>		
Net Profit Before Taxes	521,390	425,190
<b>Adjustments for:</b>		
Depreciation on Group's Property	23,395	18,218
Provision / Depreciation on Investments	(2,763)	4,075
Amortisation of Premium on Held to Maturity Investments	17,318	17,446
Provision / Charge for Non Performing Advances	46,327	65,528
Provision for Standard Assets and Contingencies	(20,495)	15,003
Profit on Sale of Fixed Assets (net)	(843)	(83)
Profit on Sale of Investment in Subsidiary	(9,911)	-
Employees Stock Option Expense	158	113
	<b>574,576</b>	<b>545,490</b>
<b>Adjustments for working capital changes:-</b>		
Increase in Investments [excluding Held to Maturity Investments]	(379,579)	(48,947)
Increase in Advances	(3,661,681)	(3,266,057)
(Increase)/ Decrease in Other Assets	13,032	(302,838)
Increase in Deposits	3,946,651	3,131,098
Increase in Other Liabilities and Provisions	282,423	111,388
	<b>200,846</b>	<b>(375,356)</b>
Direct taxes paid (net)	(132,305)	(121,204)
<b>Net Cash Flow from Operating Activities</b>	<b>643,117</b>	<b>48,930</b>
<b>Cash Flow from Investing Activities</b>		
Purchase of Fixed Assets	(32,792)	(48,402)
Proceeds from Sale of Fixed Assets	1,108	307
Profit on Sale of Investment in Subsidiary	9,911	-
Purchase of Held to Maturity Investments (net)	(869,063)	(936,279)
<b>Net Cash Used in Investing Activities</b>	<b>(890,836)</b>	<b>(984,374)</b>
<b>Cash Flow from Financing Activities</b>		
Proceeds from Issue of Share Capital	6,383	273
Proceeds from Share Premium (Net of Share Issue Expenses)	433,005	9,309
Increase in Minority Interest	41,427	4,637
Proceeds from Issue of Subordinate Debt	20,000	99,500
Increase / (Decrease) in Borrowings (Excluding Subordinate Debt)	(90,236)	527,959
Dividend Paid	(23,491)	(37,866)
<b>Net Cash flow from Financing Activities</b>	<b>387,088</b>	<b>603,812</b>
<b>Effect of Exchange Fluctuation on Translation Reserve</b>	(380)	(1,586)
<b>Increase/(Decrease) in Cash and Cash Equivalents</b>	<b>138,989</b>	<b>(333,218)</b>
<b>Cash and Cash Equivalents at the beginning of the year</b>	1,780,393	2,113,611
<b>Cash and Cash Equivalents at the end of the year</b>	1,919,382	1,780,393

**Note:**  
Cash and Cash Equivalents comprise of Cash in hand (including foreign currency notes), Balances with Reserve Bank of India, Balances with banks and money at call and short notice.



SHYAM SRINIVASAN  
MANAGING DIRECTOR & CEO  
(DIN: 02274773)